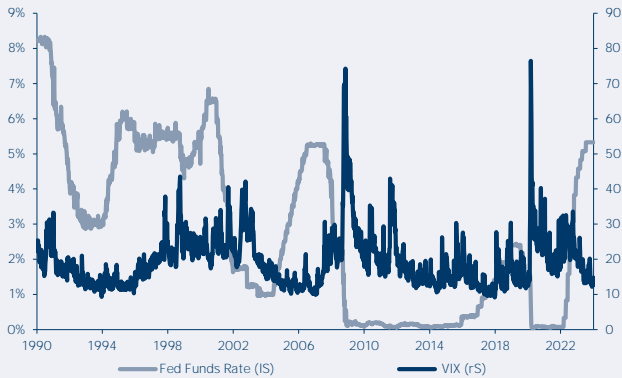


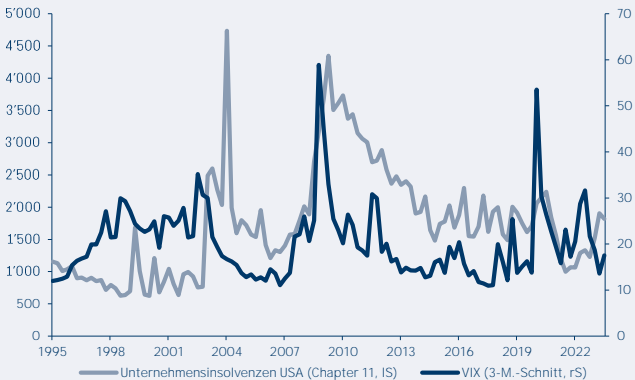
Zinserhöhungen führten bisher oft zu einer höheren Volatilität an den Aktienmärkten



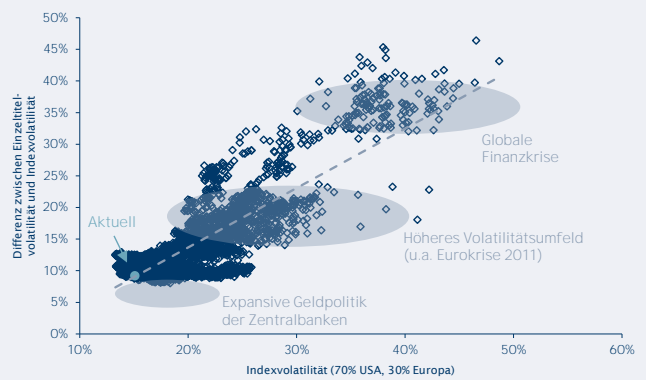
Auch hohen Spreads bei Hochzinsanleihen ging jeweils ein Zinserhöhungszyklus voraus



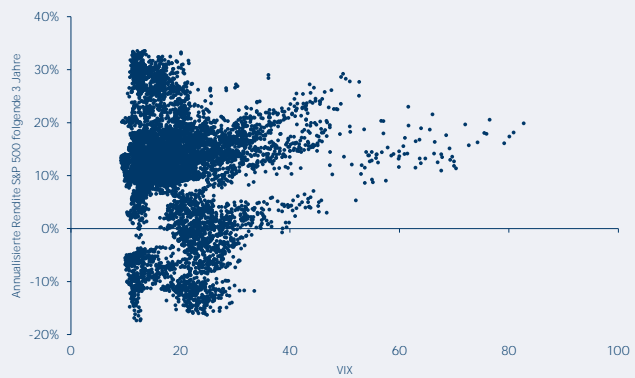
Ein Anstieg der Unternehmensinsolvenzen brachte bisher oft mehr Volatilität mit sich



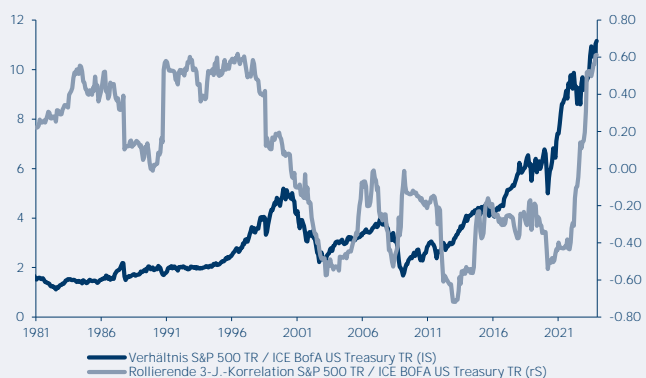
Einzeltitelvolatilität ist aktuell tief im Vergleich zu Indexvolatilität



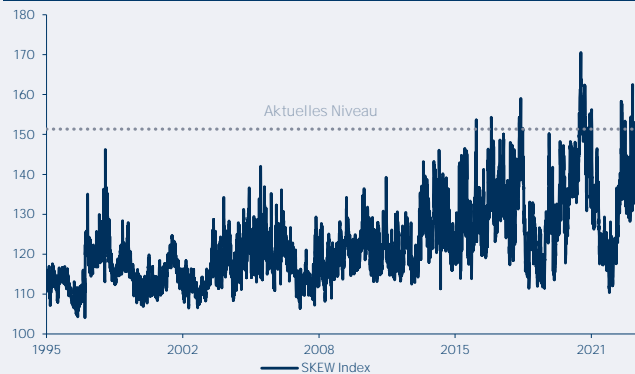
Die höchste Aktienrendite wurde bei tiefer, und die Sicherste bei hoher Volatilität erzielt



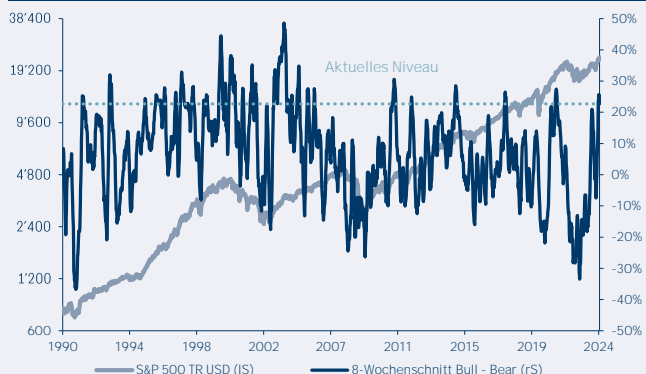
Die Korrelation zwischen Aktien und Anleihen ist wieder auf Vor-Millenniums-Niveau



Der SKEW Index zeigt aktuell eine erhöhte Wahrscheinlichkeit für Ausreisser an



Laut aktuellen Umfragewerten sind die Investoren Aktien gegenüber positiv gestimmt



Diese Unterlagen dienen ausschließlich der Information des Empfängers. Die Publikation beruht auf Informationen, die wir für zuverlässig erachten, jedoch übernehmen wir keine Garantie für deren Richtigkeit bzw. Vollständigkeit. Alle Daten können sich ändern. Kurse und Annahmen sind rein indikativ. Die Wertentwicklung in der Vergangenheit ist kein Hinweis für künftige Ergebnisse. Der Anlagewert kann sich vergrößern oder auch vermindern, und in manchen Fällen erhält man das investierte Kapital nicht wieder zurück. Die Anlagerisiken variieren zwischen den verschiedenen Anlageinstrumenten. Darüber hinaus unterliegen Anlagen in Fremdwährungen Wechselkursschwankungen. Es wird keine Garantie für die Realisierung der Anlageziele übernommen. Wenn nicht anders erwähnt, beruhen alle Informationen auf den internen Daten der IFS.