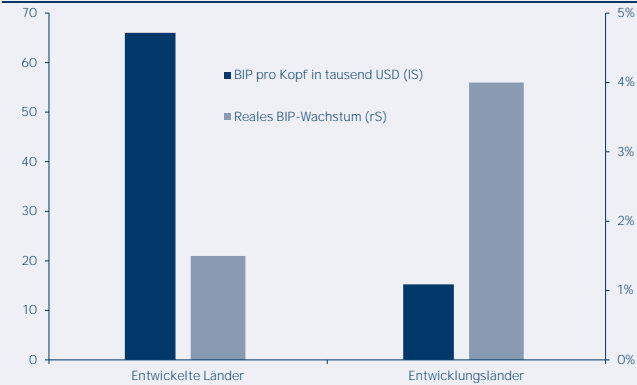
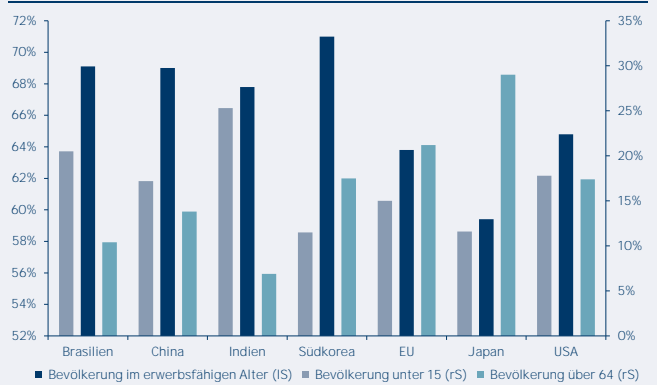


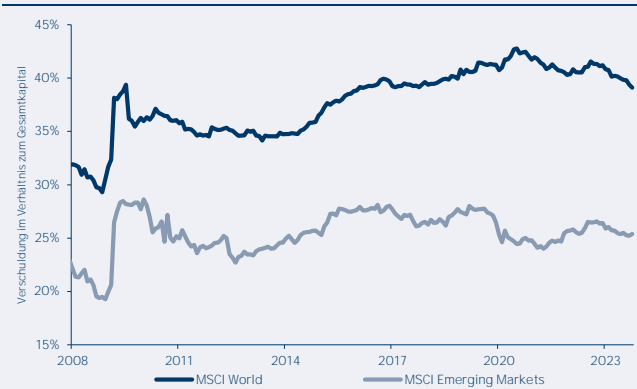
Schwellenländer wachsen wesentlich stärker als entwickelte Länder



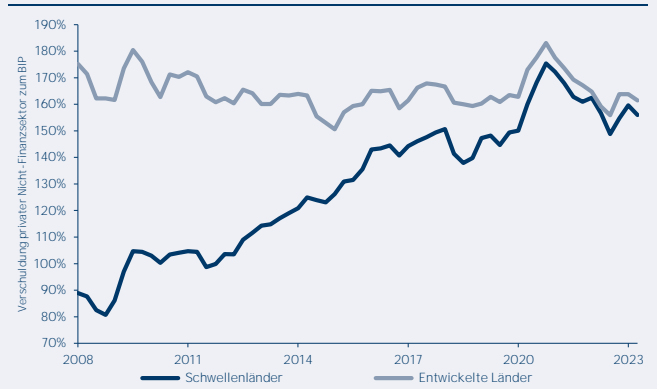
Altersstruktur der Bevölkerung verschiedener Länder



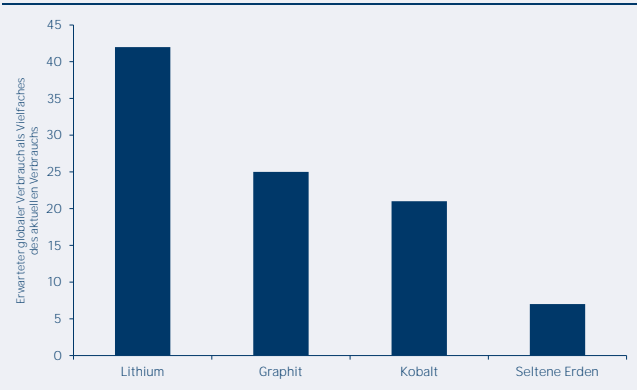
Kotierte Schwellenländerunternehmen sind vergleichsweise moderat verschuldet



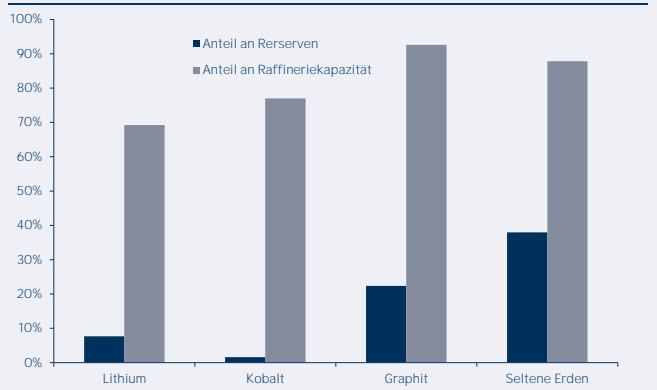
Die Verschuldung des privaten Nicht-Finanzsektors ist allerdings stark angesiegen



Erwarteter weltweiter Rohstoffverbrauch 2040 ausgewählter kritischer Rohstoffe



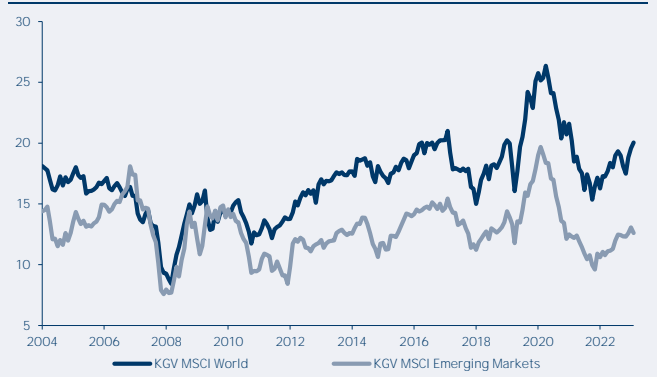
Anteil Chinas an den globalen Reserven sowie Raffineriekapazität



Relative Entwicklung des MSCI Emerging Markets und MSCI China gegenüber MSCI World



Der Bewertungsabschlag für Schwellenländeraktien ist auf einem Höchststand



Diese Unterlagen dienen ausschließlich der Information des Empfängers. Die Publikation beruht auf Informationen, die wir für zuverlässig erachten. Jedoch übernehmen wir keine Garantie für deren Richtigkeit bzw. Vollständigkeit. Alle Daten können sich ändern. Kurse und Annahmen sind rein indikativ. Die Wertentwicklung in der Vergangenheit ist kein Hinweis für künftige Ergebnisse. Der Anlagewert kann sich vergrößern oder auch vermindern, und in manchen Fällen erhält man das investierte Kapital nicht wieder zurück. Die Anlagerisiken variieren zwischen den verschiedenen Anlageinstrumenten. Darüber hinaus unterliegen Anlagen in Fremdwährungen Wechselkurschwankungen. Es wird keine Garantie für die Realisierung der Anlageziele übernommen. Wenn nicht anders erwähnt, beruhen alle Informationen auf den internen Daten der IFS.