

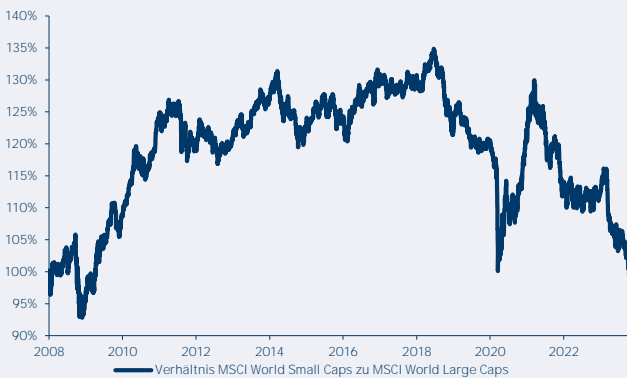
Der Anteil der zehn grössten Indexbestandteile des S&P 500 ist auf einem Höchststand



S&P 500: Gleichgewichtet vs. marktkapitalisierungsgewichtet



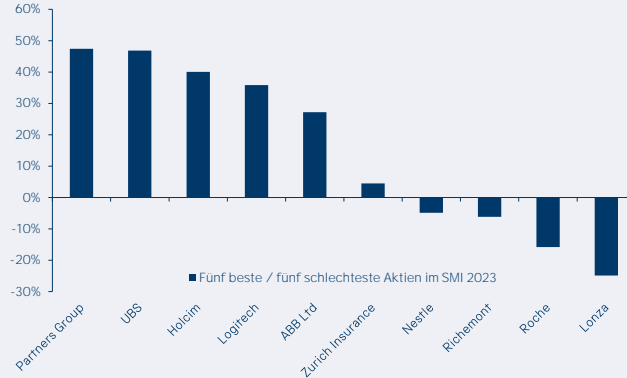
Large Caps haben in den vergangenen Jahren besser abgeschnitten als Small Caps



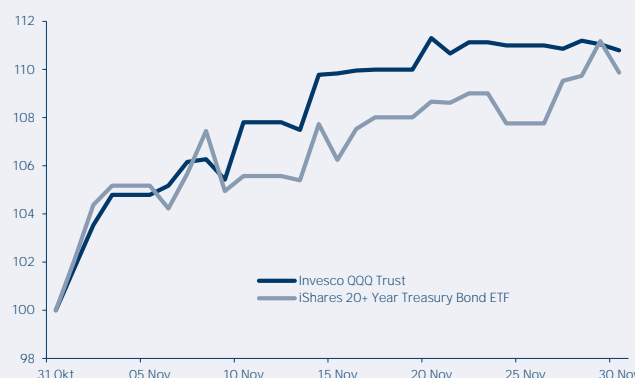
Auch werden sie inzwischen mit einem beachtlichen Aufschlag zu Small Caps gehandelt



Die defensiven Aktien gehören dieses Jahr zu den Schwächsten im SMI



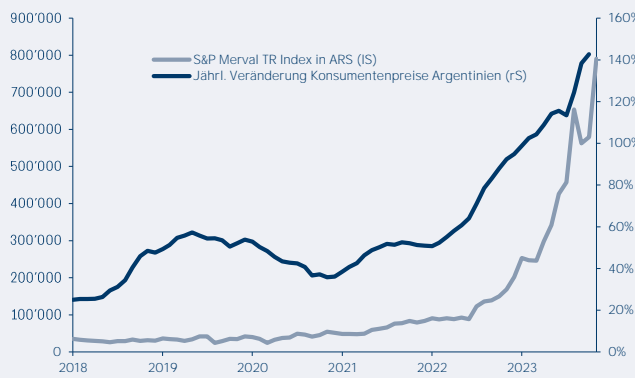
Langfristige US-Staatsanleihen korrelierten im November nahezu perfekt mit dem Nasdaq



Aktienrisikoprämie S&P 500 (Gewinnrendite abzüglich Rendite 10-jährige US-Staatsanleihen)



Massive Inflation in Argentinien befeuert Aktienkurse



Diese Unterlagen dienen ausschliesslich der Information des Empfängers. Die Publikation beruht auf Informationen, die wir für zuverlässig erachten. Jedoch übernehmen wir keine Garantie für deren Richtigkeit bzw. Vollständigkeit. Alle Daten können sich ändern. Kurse und Annahmen sind rein indikativ. Die Wertentwicklung in der Vergangenheit ist kein Hinweis für künftige Ergebnisse. Der Anlagewert kann sich vergrössern oder auch vermindern, und in manchen Fällen erhält man das investierte Kapital nicht wieder zurück. Die Anlagerisiken variieren zwischen den verschiedenen Anlageinstrumenten. Darüber hinaus unterliegen Anlagen in Fremdwährungen Wechselkursschwankungen. Es wird keine Garantie für die Realisierung der Anlageziele übernommen. Wenn nicht anders erwähnt, beruhen alle Informationen auf den internen Daten der IFS.