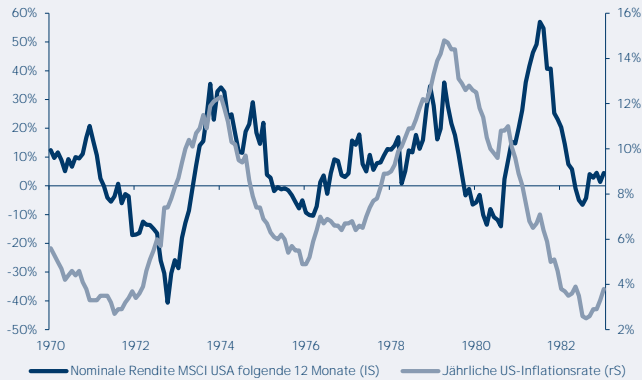
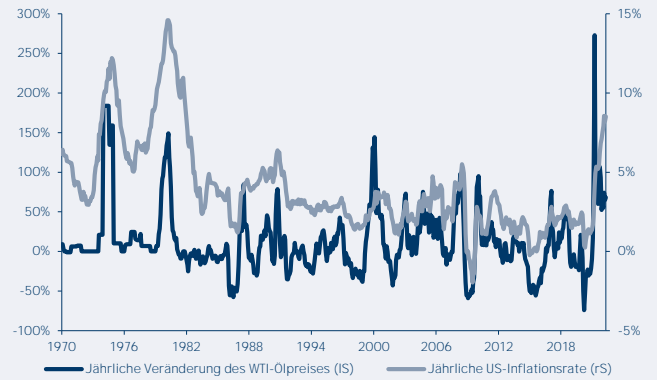


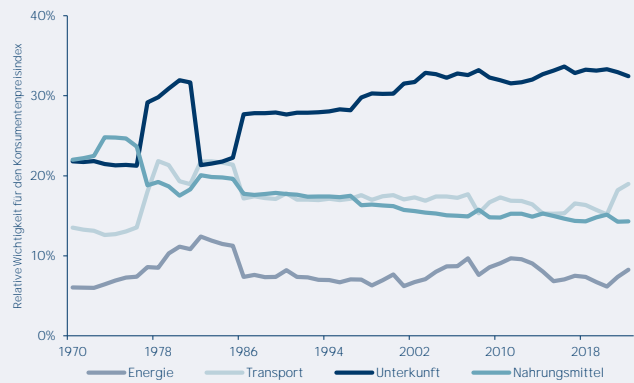
Jährliche US-Inflationsrate vs. US-Aktienmarktrendite der folgenden zwölf Monate



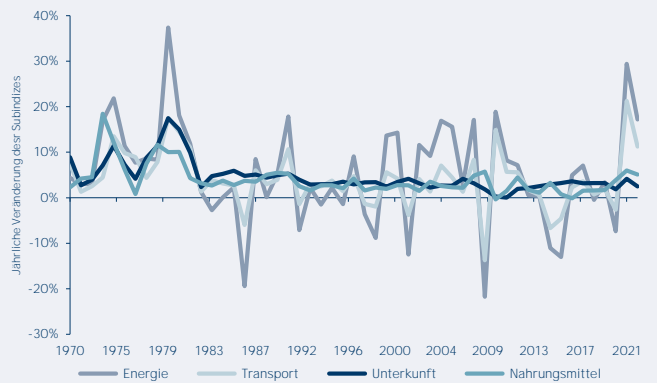
Höchststände bei der Inflationsrate und beim Ölpreis



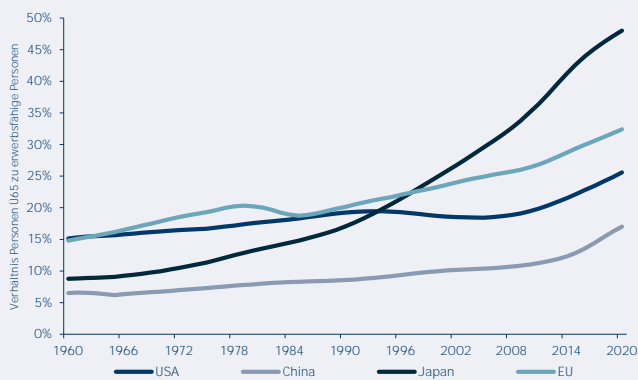
Nahrungsmittel machten in den 1970er-Jahren einen grösseren Teil der US-Inflation aus...



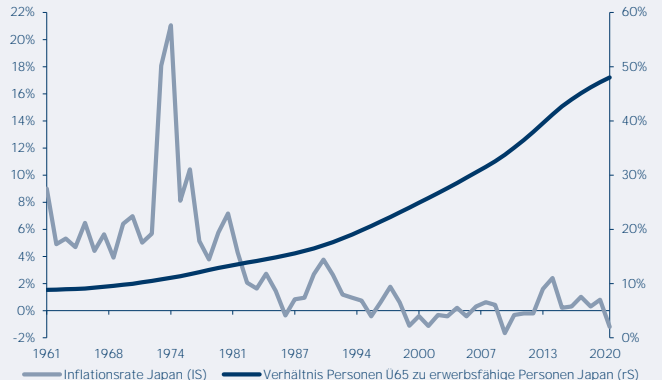
...und trugen zusammen mit den Unterkunftskosten stark zu einer hohen Inflation bei



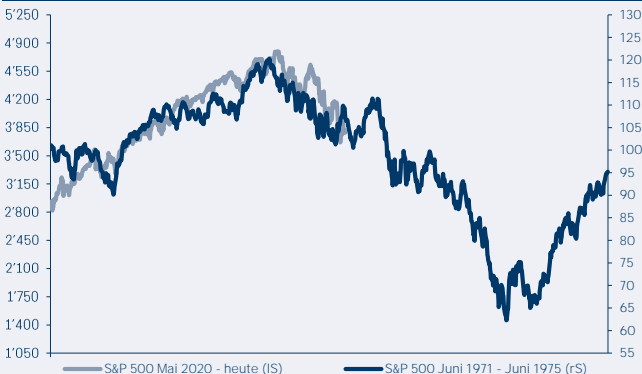
Der Anteil erwerbsfähiger Personen in grossen Wirtschaftsregionen ist heute historisch tief



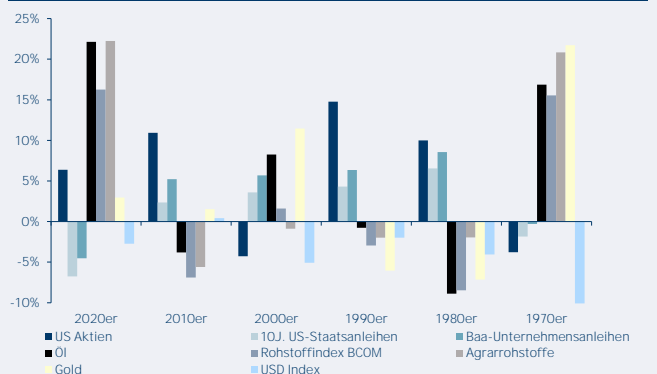
Japan: Zusammenhang (?) zwischen Inflation und Demografie eines Landes



Entwicklung des S&P 500 damals und heute



Reale, annualisierte Rendite verschiedener Anlageklassen in USD



Diese Unterlagen dienen ausschliesslich der Information des Empfängers. Die Publikation beruht auf Informationen, die wir für zuverlässig erachten, jedoch übernehmen wir keine Garantie für deren Richtigkeit bzw. Vollständigkeit. Alle Daten können sich ändern. Kurse und Annahmen sind rein indikativ. Die Wertentwicklung in der Vergangenheit ist kein Hinweis für künftige Ergebnisse. Der Anlagewert kann sich vergrössern oder auch vermindern, und in manchen Fällen erhält man das investierte Kapital nicht wieder zurück. Die Anlagerisiken variieren zwischen den verschiedenen Anlageinstrumenten. Darüber hinaus unterliegen Anlagen in Fremdwährungen Wechselkursschwankungen. Es wird keine Garantie für die Realisierung der Anlageziele übernommen. Wenn nicht anders erwähnt, beruhen alle Informationen auf den internen Daten der IFS.