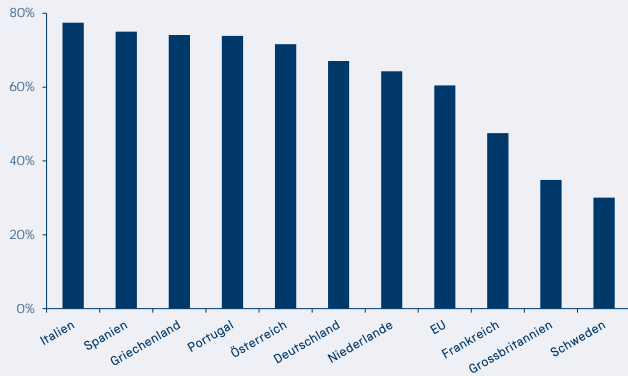
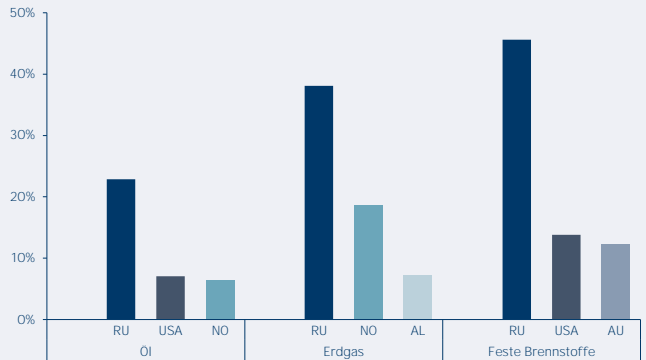


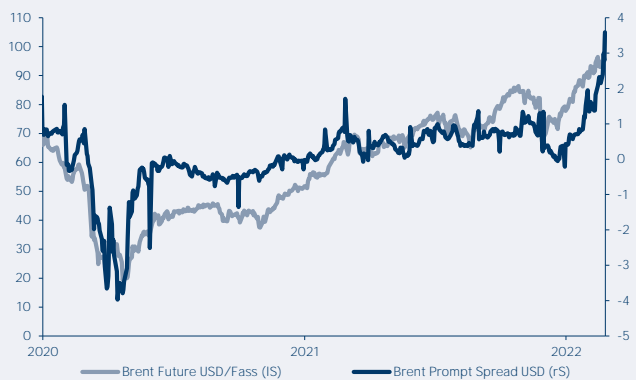
Anteil der Nettoenergieimporte am Bruttoenergieverbrauch einiger europäischer Länder



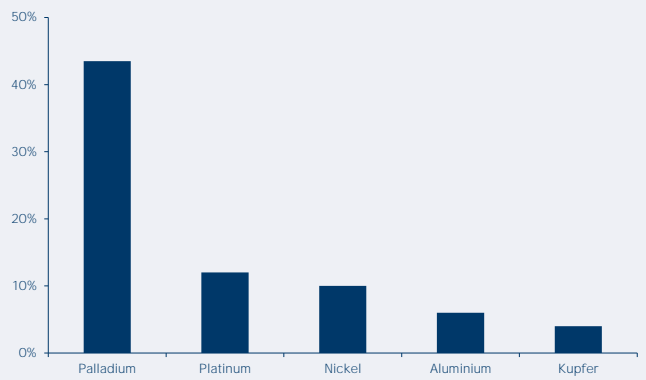
Die drei jeweils wichtigsten Handelspartner der EU für Energieimporte 2020



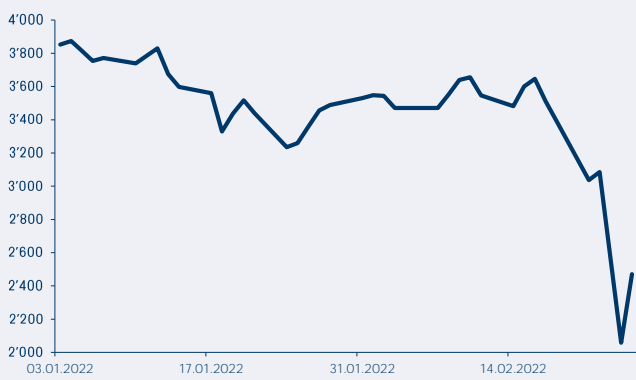
Der Prompt-Spread hat sich in den vergangenen Tagen massiv ausgeweitet



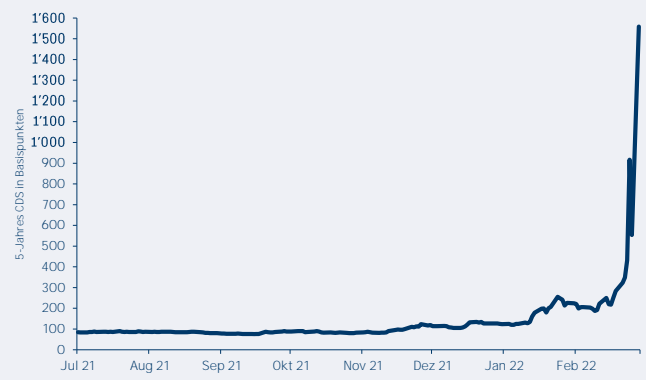
Russlands Anteil an der Weltproduktion verschiedener Metalle



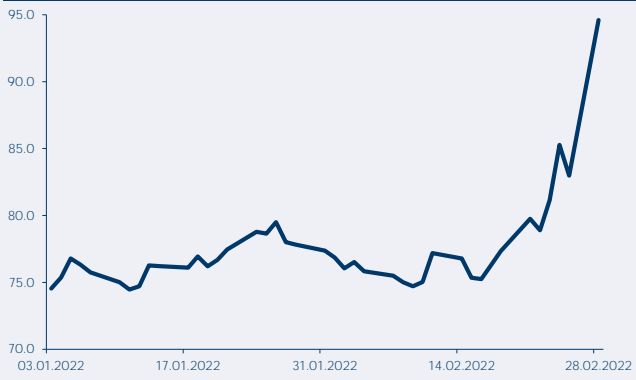
Verlauf des Russischen Aktienindex MOEX seit Jahresstart



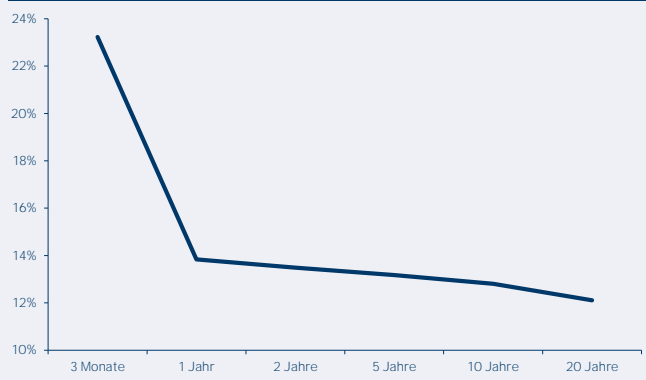
Kreditausfallversicherungen für russische Staatsanleihen implizieren hohes Ausfallrisiko



Entwicklung des Wechselkurses US\$RUB seit Jahresbeginn



Stark inverse Zinsstrukturkurve per Ende Monat in Russland



Diese Unterlagen dienen ausschließlich der Information des Empfängers. Die Publikation beruht auf Informationen, die wir für zuverlässig erachten, jedoch übernehmen wir keine Garantie für deren Richtigkeit bzw. Vollständigkeit. Alle Daten können sich ändern. Kurse und Annahmen sind rein indikativ. Die Wertentwicklung in der Vergangenheit ist kein Hinweis für künftige Ergebnisse. Der Anlagewert kann sich vergrößern oder auch vermindern, und in manchen Fällen erhält man das investierte Kapital nicht wieder zurück. Die Anlagerisiken variieren zwischen den verschiedenen Anlageinstrumenten. Darüber hinaus unterliegen Anlagen in Fremdwährungen Wechselkursschwankungen. Es wird keine Garantie für die Realisierung der Anlageziele übernommen. Wenn nicht anders erwähnt, beruhen alle Informationen auf den internen Daten der IFS.