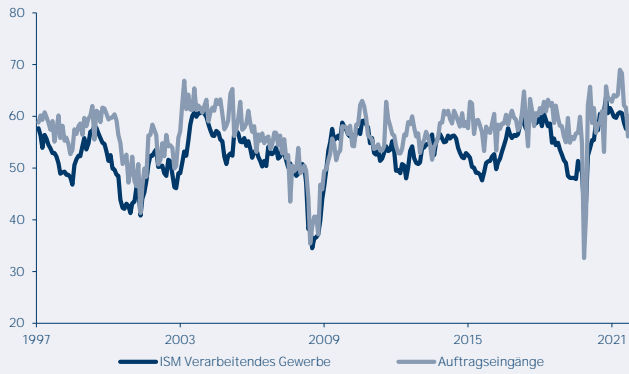
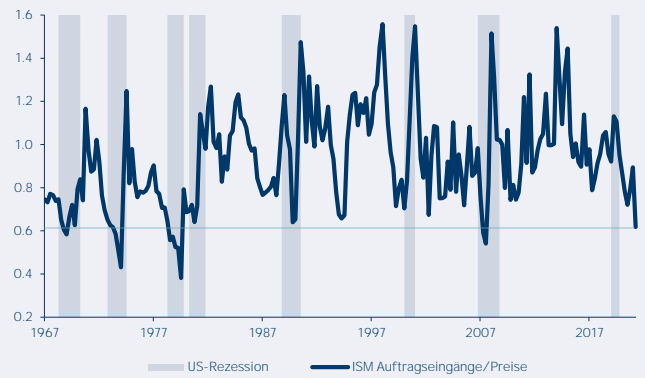


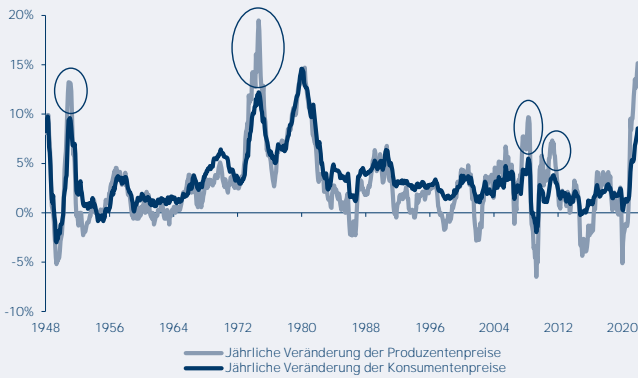
Tiefere Werte bei den Auftragsengängen brachten den ISM ins Stocken und...



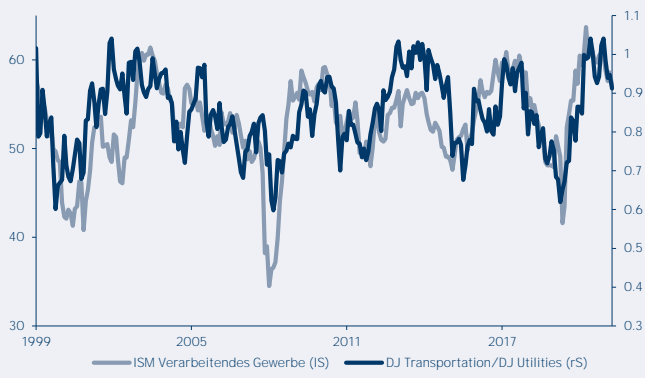
...höhere Preise llessen das Verhältnis Auftragsengänge/Preise auf ein Jahrzentetief fallen



Inflation der Produzentenpreise sowie der Konsumentenpreise



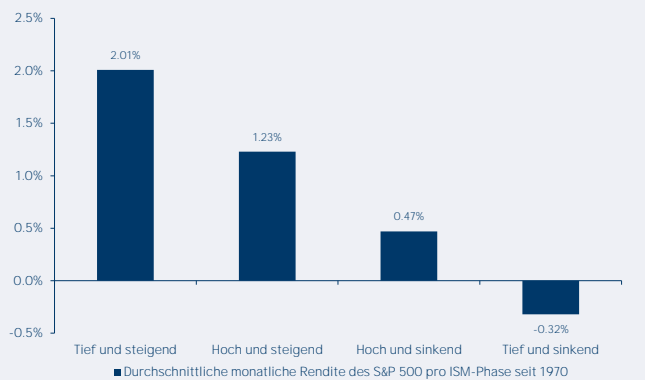
Zyklische Aktien korrelieren stark mit dem ISM Verarbeitendes Gewerbe



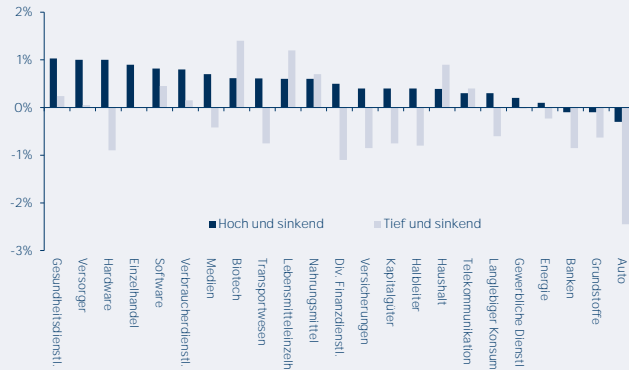
Der ISM Verarbeitendes Gewerbe lässt sich verschiedene Phasen einteilen



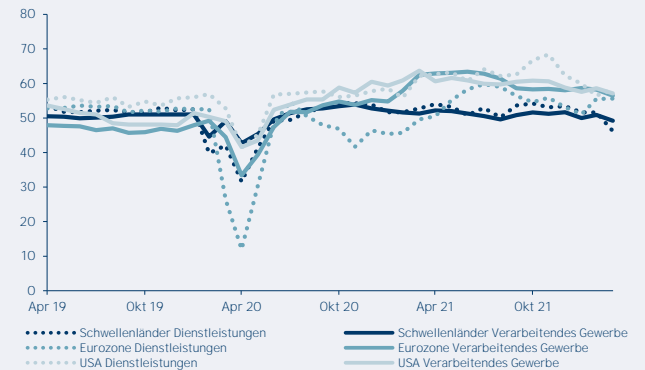
Rendite des S&P 500 während den vier ISM-Phasen



Rendite verschiedener Sektoren während den ISM-Phasen mit sinkenden Werten



Divergenzen bei Einkaufsmangerindizes verschiedener Regionen



Diese Unterlagen dienen ausschließlich der Information des Empfängers. Die Publikation beruht auf Informationen, die wir für zuverlässig erachten, jedoch übernehmen wir keine Garantie für deren Richtigkeit bzw. Vollständigkeit. Alle Daten können sich ändern. Kurse und Annahmen sind rein indikativ. Die Wertentwicklung in der Vergangenheit ist kein Hinweis für künftige Ergebnisse. Der Anlagewert kann sich vergrößern oder auch vermindern, und in manchen Fällen erhält man das investierte Kapital nicht wieder zurück. Die Anlagerisiken variieren zwischen den verschiedenen Anlageinstrumenten. Darüber hinaus unterliegen Anlagen in Fremdwährungen Wechselkursschwankungen. Es wird keine Garantie für die Realisierung der Anlageziele übernommen. Wenn nicht anders erwähnt, beruhen alle Informationen auf eigenen Daten.