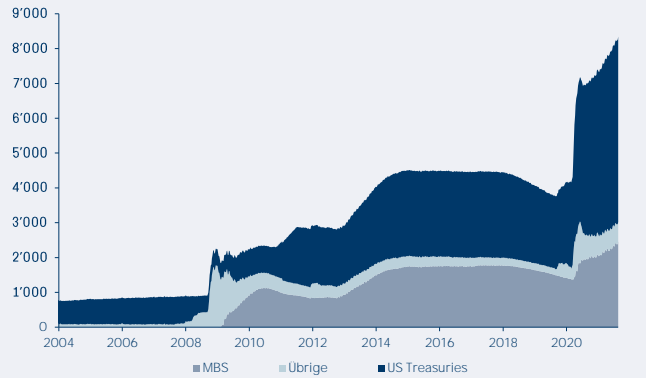


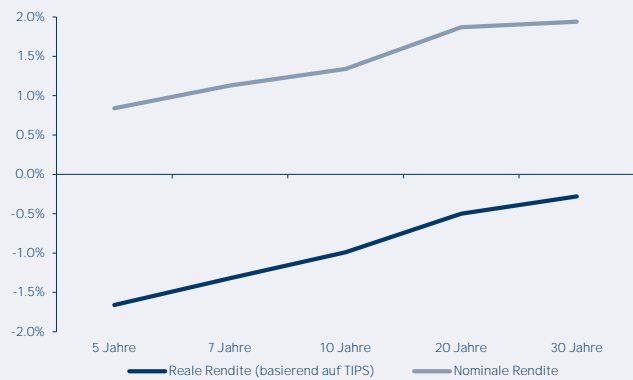
### Weltweite Google-Suchanfragen nach dem Begriff "Tapering"



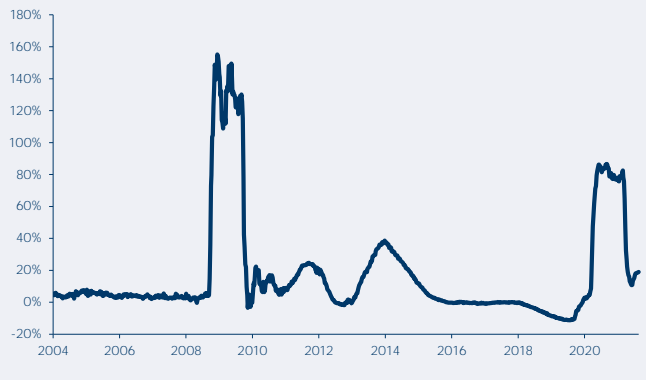
### Gesamtaktiven der Amerikanischen Notenbank FED



### Zinskurve basierend auf realen und nominalen Renditen Amerikanischer Staatsanleihen



### Jährliche Veränderung der Gesamtaktiven der Amerikanischen Notenbank FED In Prozent



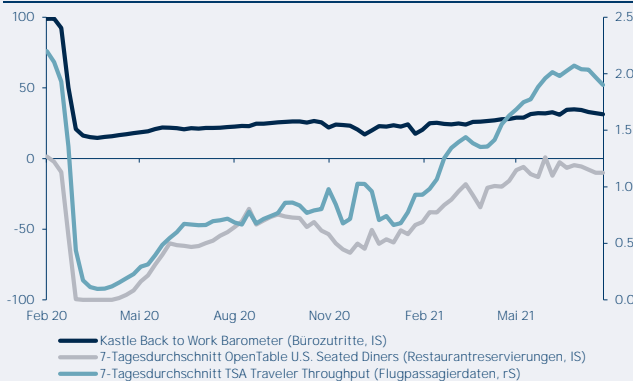
### Taperingperioden im Jahr 2013 und Ihr Effekt auf den S&P 500



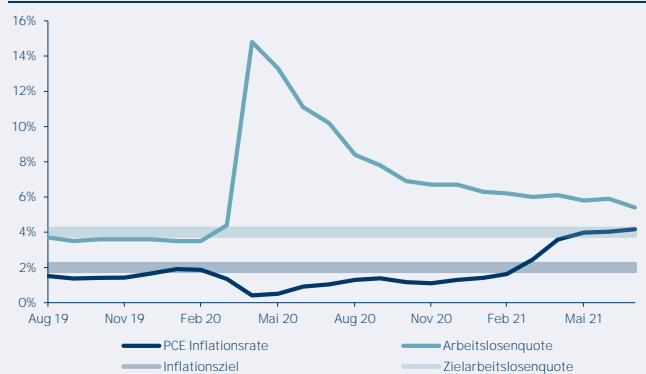
### Taperingperioden im Jahr 2013 und Ihr Effekt auf die Rendite 10-jähriger US-Staatsanleihen



### Verschiedene US-Echtzeitindizes deuten auf eine Abschwächung der Erholung



### Die US-Arbeitslosenquote liegt mit 5.4% noch über Vollbeschäftigungsstand



Diese Unterlagen dienen ausschliesslich der Information des Empfängers. Die Publikation beruht auf Informationen, die wir für zuverlässig erachten. Jedoch übernehmen wir keine Garantie für deren Richtigkeit bzw. Vollständigkeit. Alle Daten können sich ändern. Kurse und Annahmen sind rein indikativ. Die Wertentwicklung in der Vergangenheit ist kein Hinweis für künftige Ergebnisse. Der Anlagewert kann sich vergrössern oder auch vermindern, und in manchen Fällen erhält man das investierte Kapital nicht wieder zurück. Die Anlagerisiken variieren zwischen den verschiedenen Anlageinstrumenten. Darüber hinaus unterliegen Anlagen in Fremdwährungen Wechselkursschwankungen. Es wird keine Garantie für die Realisierung der Anlageziele übernommen. Wenn nicht anders erwähnt, beruhen alle Informationen auf den internen Daten der IFS.