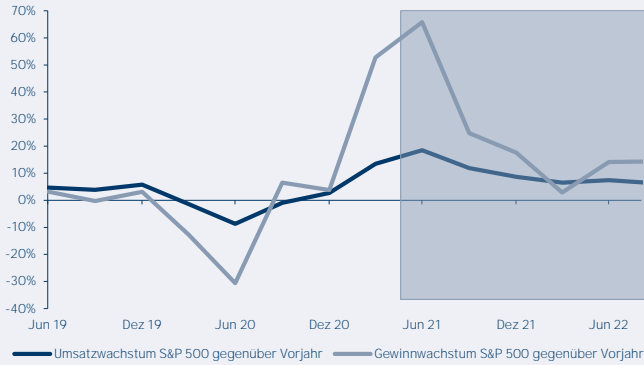
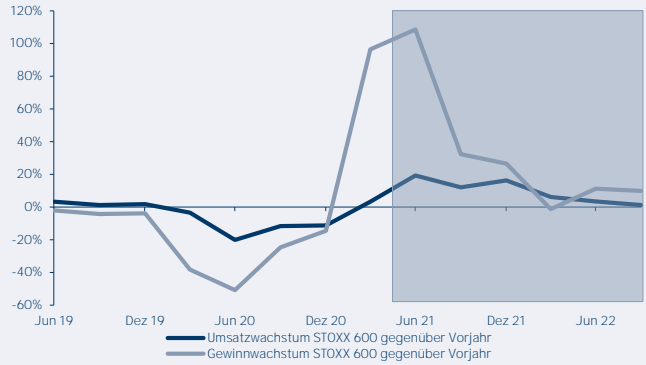


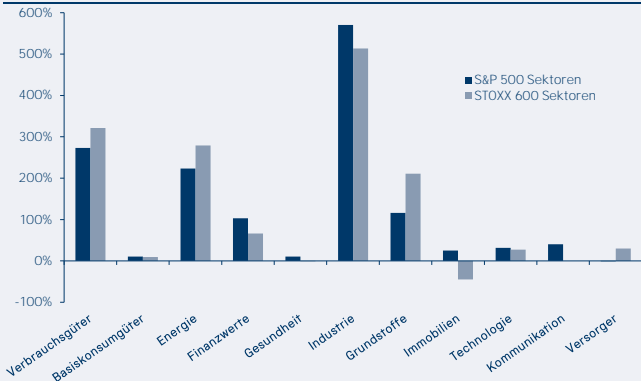
Vergangenes und erwartetes Gewinn- und Umsatzwachstum des S&P 500



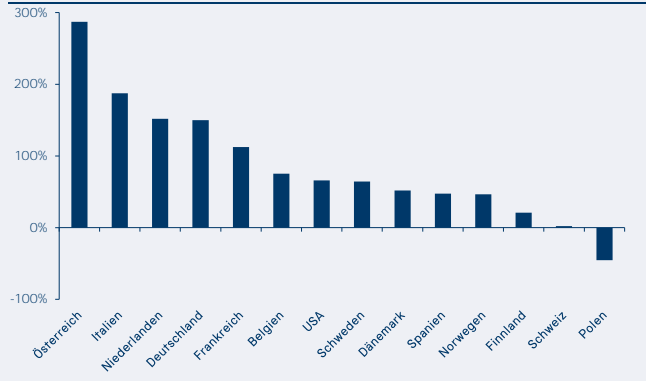
Vergangenes und erwartetes Gewinn- und Umsatzwachstum des STOXX 600



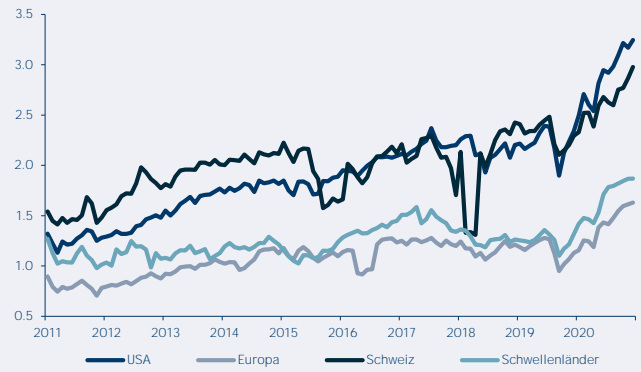
Erwartetes Gewinnwachstum im zweiten Quartal gegenüber Vorjahr nach Branchen



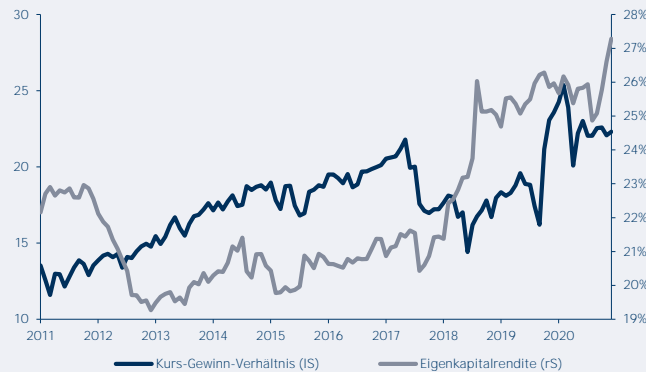
Erwartetes Gewinnwachstum im zweiten Quartal gegenüber Vorjahr nach Länder



Kurs-Umsatz-Verhältnisse im weltweiten Vergleich anhand von MSCI-Indizes



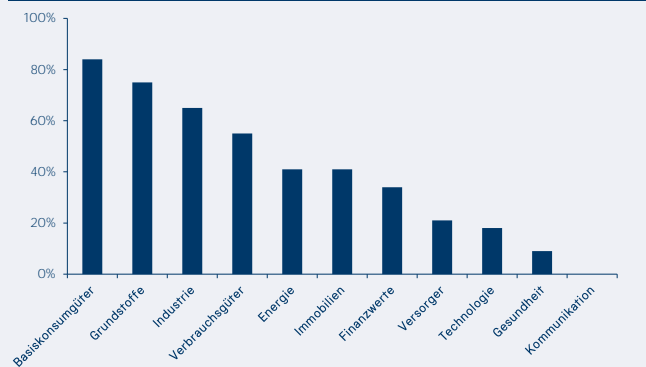
Kurs-Gewinn-Verhältnis gegenüber Eigenkapitalrendite anhand des MSCI USA Index



Anzahl S&P 500-Firmen, die "Inflation" in ihren Q1-Gewinnmitteilungen nennen



S&P 500-Firmen nach Branche, die "Inflation" in ihren Q1-Gewinnmitteilungen nennen in %



Diese Unterlagen dienen ausschließlich der Information des Empfängers. Die Publikation beruht auf Informationen, die wir für zuverlässig erachten. Jedoch übernehmen wir keine Garantie für deren Richtigkeit bzw. Vollständigkeit. Alle Daten können sich ändern. Kurse und Annahmen sind rein Indikativ. Die Wertentwicklung in der Vergangenheit ist kein Hinweis für künftige Ergebnisse. Der Anlagewert kann sich vergrößern oder auch vermindern, und in manchen Fällen erhält man das investierte Kapital nicht wieder zurück. Die Anlagerisiken variieren zwischen den verschiedenen Anlageinstrumenten. Darüber hinaus unterliegen Anlagen in Fremdwährungen Wechselkursschwankungen. Es wird keine Garantie für die Realisierung der Anlageziele übernommen. Wenn nicht anders erwähnt, beruhen alle Informationen auf den internen Daten der IFS.