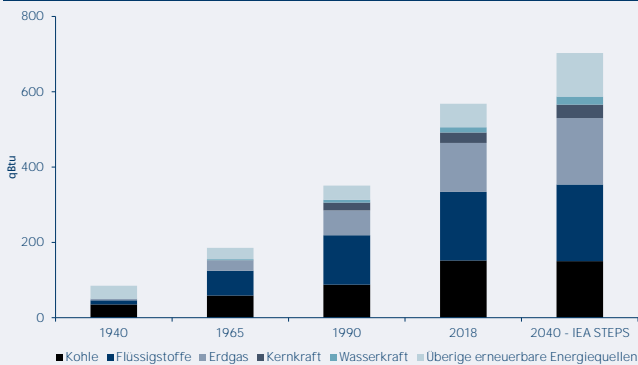
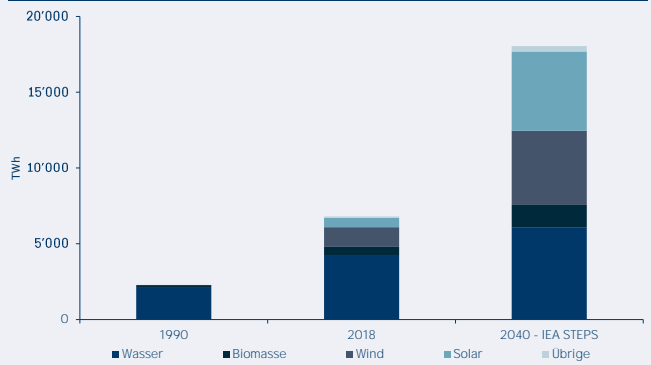


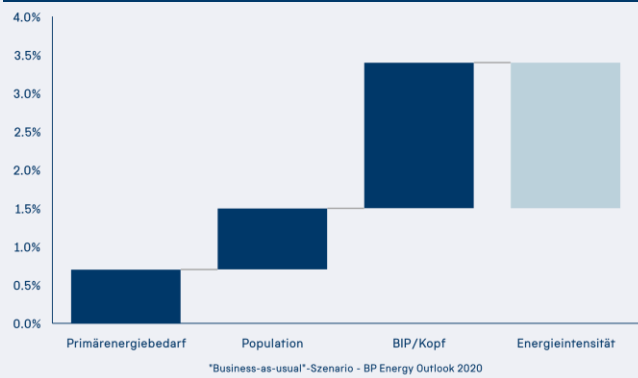
Weltweiter Primärenergieverbrauch über die Zeit



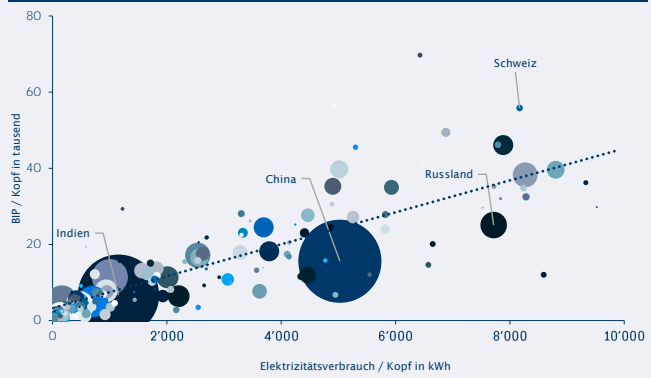
Weltweiter Verbrauch erneuerbarer Elektrizität



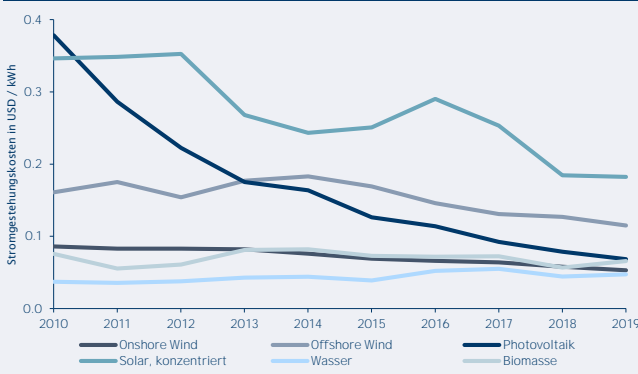
Beiträge zum Wachstum des Energiebedarfs bis 2050



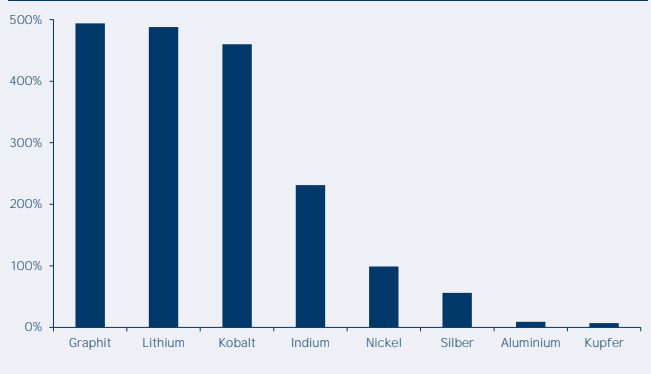
BIP pro Kopf sowie Energieverbrauch pro Kopf (Blasengröße: Population pro Land)



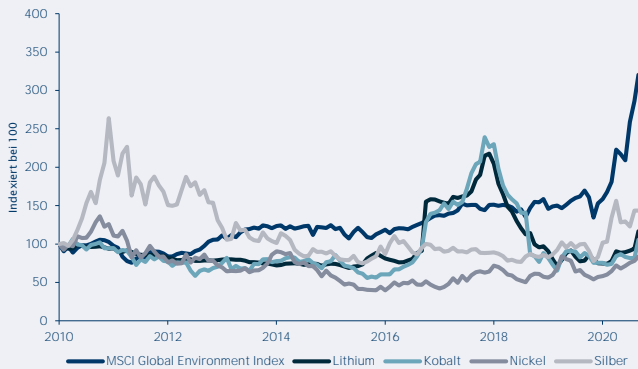
Die Kosten einiger erneuerbarer Energiequellen sind in den vergangenen Jahren gesunken



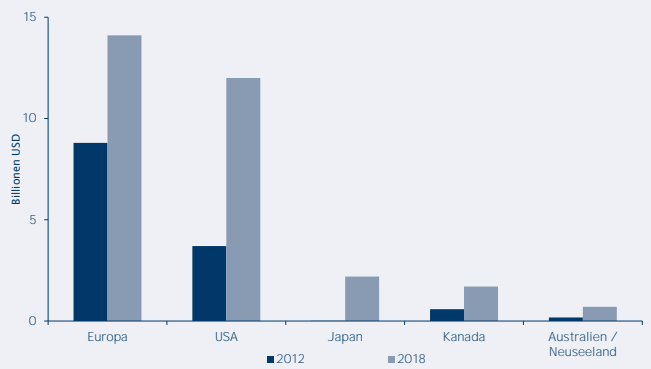
Bedarf an Mineralien aus Energietechnologien Im Jahr 2050 in % der Jahresproduktion 2018



Entwicklung des globalen Umweltindex von MSCI sowie von einigen ausgewählten Mineralien



Nachhaltige Investitionen nach Regionen in Billionen USD



Diese Unterlagen dienen ausschliesslich der Information des Empfängers. Die Publikation beruht auf Informationen, die wir für zuverlässig erachten. Jedoch übernehmen wir keine Garantie für deren Richtigkeit bzw. Vollständigkeit. Alle Daten können sich ändern. Kurse und Annahmen sind rein indikativ. Die Wertentwicklung in der Vergangenheit ist kein Hinweis für künftige Ergebnisse. Der Anlagewert kann sich vergrössern oder auch vermindern, und in manchen Fällen erhält man das investierte Kapital nicht wieder zurück. Die Anlagerisiken variieren zwischen den verschiedenen Anlageinstrumenten. Darüber hinaus unterliegen Anlagen in Fremdwährungen Wechselkursschwankungen. Es wird keine Garantie für die Realisierung der Anlageziele übernommen. Wenn nicht anders erwähnt, beruhen alle Informationen auf den internen Daten der IFS.