

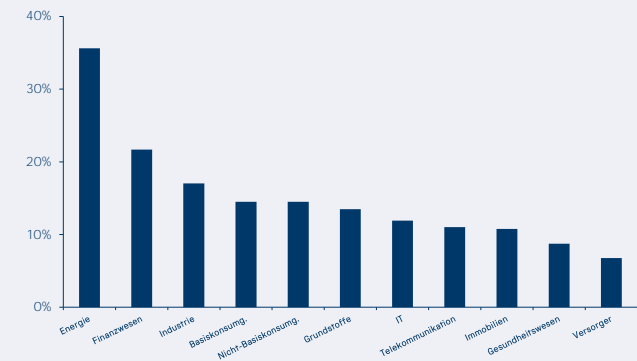
**Im vergangenen Monat haben Value-Aktien besser abgeschnitten als Growth-Aktien...**



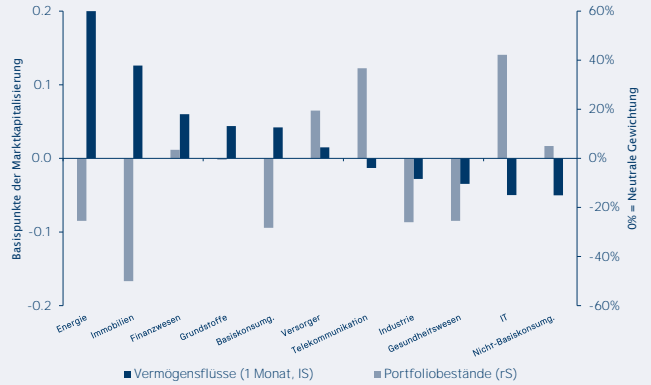
**...genauso wie Small Caps, die Large Caps bereits seit einigen Monaten übertreffen**



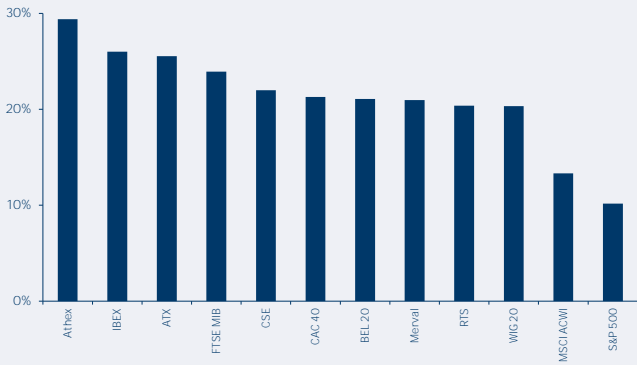
**Renditen der verschiedenen Sektoren des MSCI World Im November**



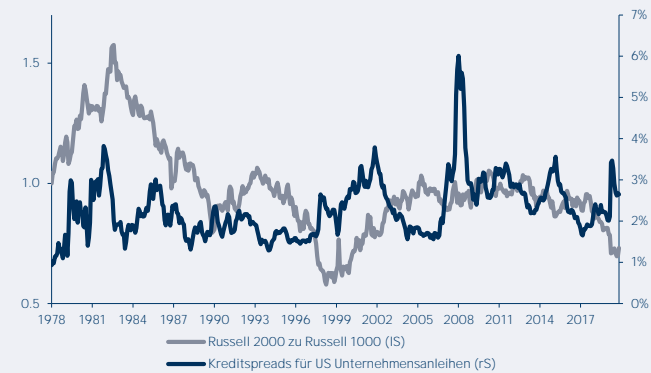
**Einige untergewichtete Sektoren haben im vergangenen Monat Zuflüsse verzeichnet**



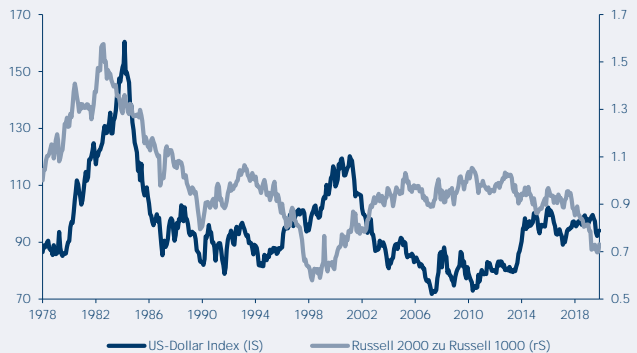
**Europäische Leitindizes gehörten im November zu den Top-Performern**



**Kreditspreads im Vergleich zur relativen Performance von Small Caps / Large Caps**



**US-Dollar Index gegenüber US Small Caps zu Large Caps**



**Relative Performance Small-Caps / Large Caps um den Beginn von Bullenmärkten**



Diese Unterlagen dienen ausschliesslich der Information des Empfängers. Die Publikation beruht auf Informationen, die wir für zuverlässig erachten. Jedoch übernehmen wir keine Garantie für deren Richtigkeit bzw. Vollständigkeit. Alle Daten können sich ändern. Kurse und Annahmen sind rein Indikativ. Die Wertentwicklung in der Vergangenheit ist kein Hinweis für künftige Ergebnisse. Der Anlagewert kann sich vergrössern oder auch vermindern, und in manchen Fällen erhält man das investierte Kapital nicht wieder zurück. Die Anlagerisiken variieren zwischen den verschiedenen Anlageinstrumenten. Darüber hinaus unterliegen Anlagen in Fremdwährungen Wechselkurschwankungen. Es wird keine Garantie für die Realisierung der Anlageziele übernommen. Wenn nicht anders erwähnt, beruhen alle Informationen auf den internen Daten der IFS.