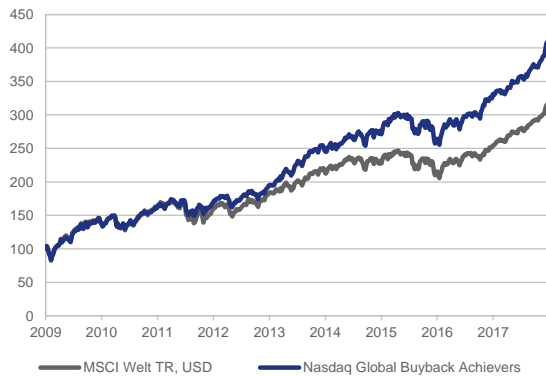
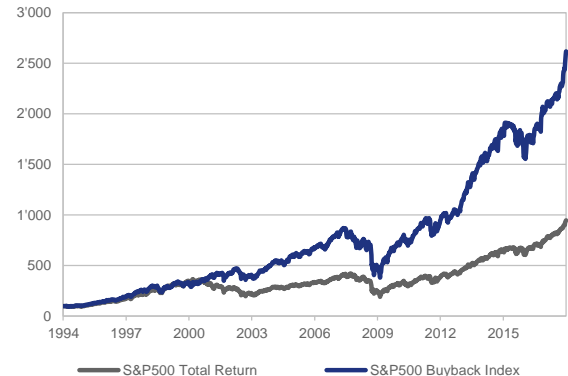


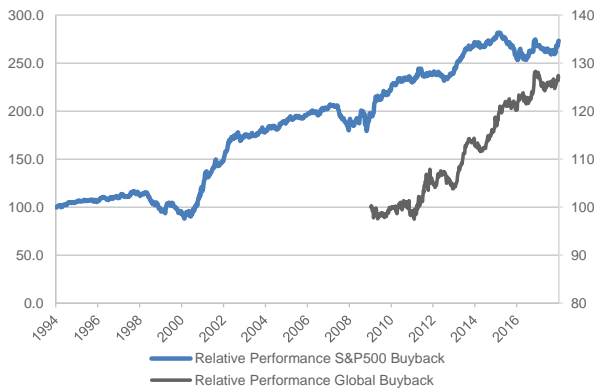
Rückkaufsindizes übertreffen klassische Indices (Welt, indiziert)



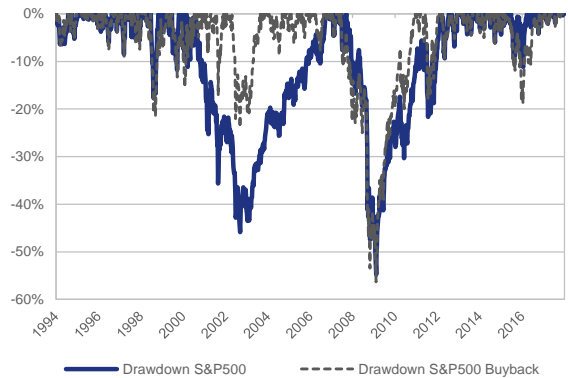
Rückkaufsindizes übertreffen klassische Indices (USA, indiziert)



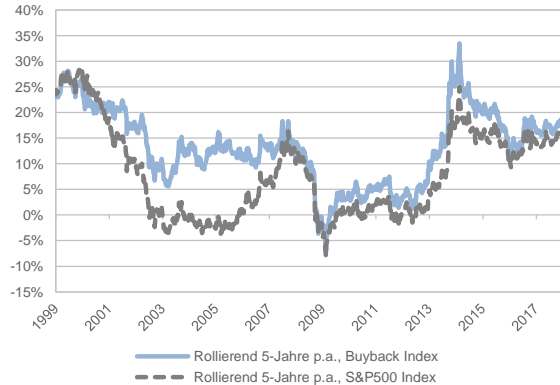
Konstante relative Performance, indiziert



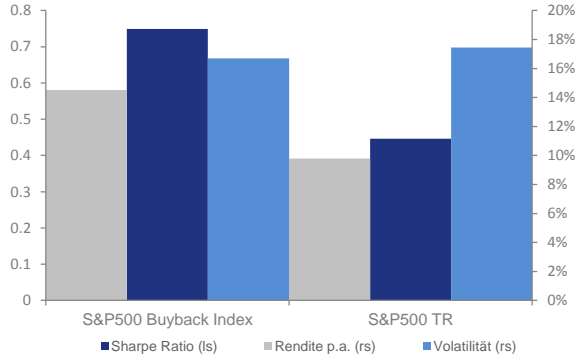
Kleinere Drawdowns im Vergleich zum S&P500



Rollierende Renditen im Rückkauf-Index und S&P500 p.a.



Standardabweichung, Rendite und Sharpe-Ratio (Rf=2%)

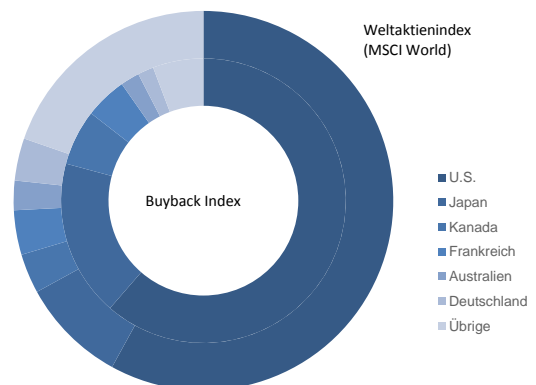


Je mehr Rückkäufe ausstehender Aktien, je höher die Renditen

Jahr*	<-1%	<-2%	<-3%	<-4%	<-5%	Weltmarkt
2004	20.9%	21.1%	21.8%	22.8%	23.1%	14.7%
2005	7.7%	8.5%	8.3%	10.1%	9.7%	9.5%
2006	16.3%	16.7%	17.4%	18.0%	19.2%	20.1%
2007	-5.3%	-5.3%	-5.3%	-5.6%	-5.1%	9.0%
2008	-37.6%	-37.5%	-38.1%	-39.0%	-39.2%	-40.7%
2009	48.5%	51.8%	52.0%	55.4%	56.1%	30.0%
2010	29.9%	27.7%	30.5%	33.0%	34.1%	11.8%
2011	2.6%	2.8%	4.1%	4.2%	5.7%	-5.5%
2012	18.2%	18.7%	18.6%	17.1%	17.1%	15.8%
2013	43.4%	44.6%	44.7%	45.7%	48.1%	26.7%
2014	9.5%	9.5%	10.8%	8.9%	8.6%	4.9%
2015	-1.7%	-2.9%	-3.4%	-3.7%	-3.7%	-0.9%
p.a.	10.3%	10.5%	10.8%	11.1%	11.6%	7.5%

*TSO=Total Shares Outstanding, in % ausstehender Aktien (<-1% = mehr als 1% der ausstehenden Aktien zurück gekauft)

Vergleich der Länderallokation zum klassischen Weltindex



Diese Unterlagen dienen ausschließlich der Information des Empfängers. Die Publikation beruht auf Informationen, die wir für zuverlässig erachten, jedoch übernehmen wir keine Garantie für deren Richtigkeit bzw. Vollständigkeit. Alle Daten können sich ändern. Kurse und Annahmen sind rein indikativ. Die Wertentwicklung in der Vergangenheit ist kein Hinweis für künftige Ergebnisse. Der Anlagewert kann sich vergrößern oder auch vermindern, und in manchen Fällen erhält man das investierte Kapital nicht wieder zurück. Die Anlagerisiken variieren zwischen den verschiedenen Anlageinstrumenten. Darüber hinaus unterliegen Anlagen in Fremdwährungen Wechselkurschwankungen. Es wird keine Garantie für die Realisierung der Anlageziele übernommen. Wenn nicht anders erwähnt, beruhen alle Informationen auf den internen Daten der IFS.