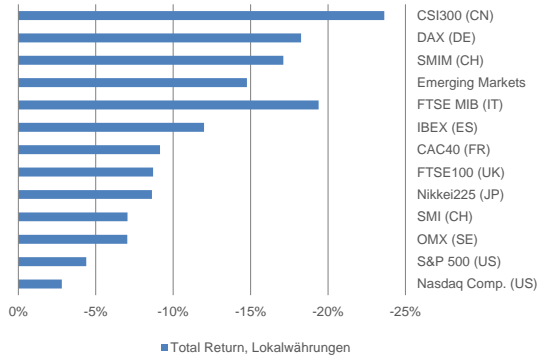
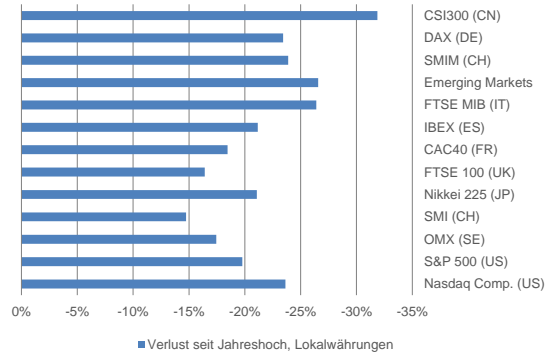


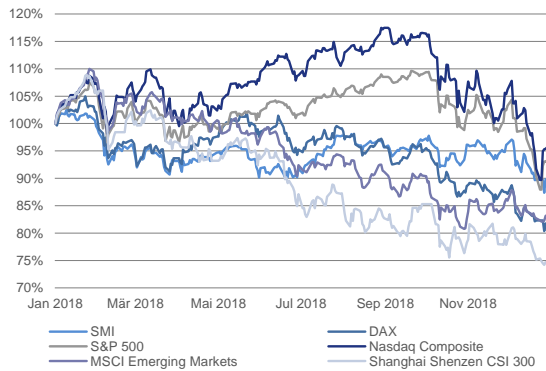
Heftige Verluste der Aktienmärkte im 2018 (Lokalwahrung)



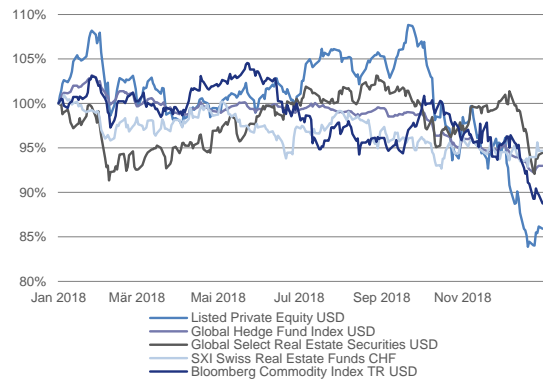
Extremes Ausmass der Fallhohe bei Aktien (Verlust seit Jahreshoch 2018)



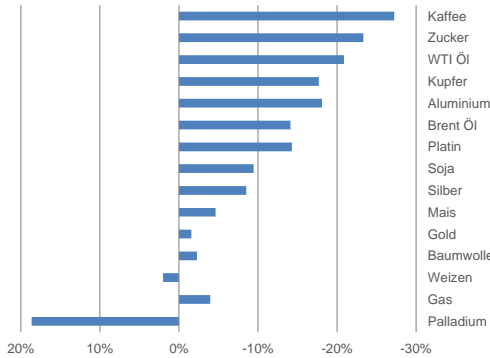
Kursentwicklung der wichtigsten Aktienindizes



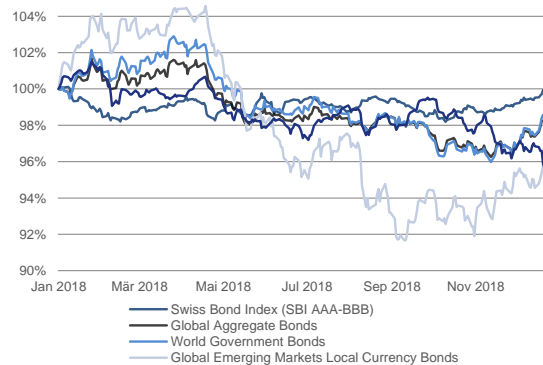
Alternative Anlagen dienten nicht als Portfoliodiversifikator



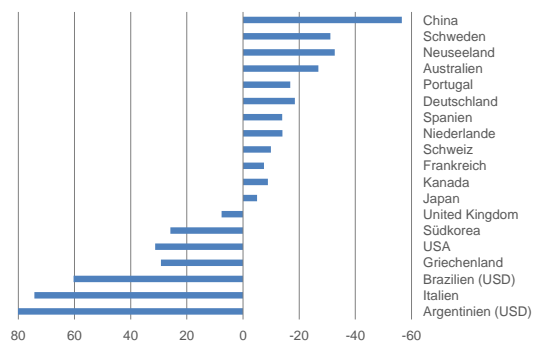
Starke Preisruckschlage auch bei den meisten Rohstoffen (in USD)



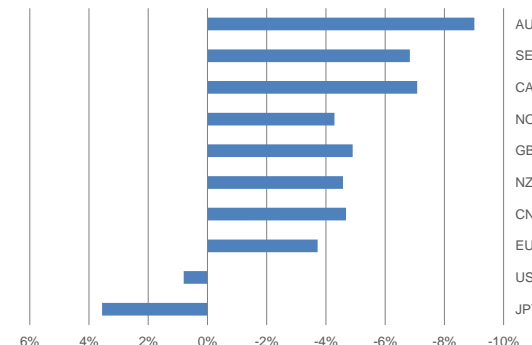
Obligationen lieferten mehrheitlich negative Renditen (TR, Lokalwahrung)



Zinsveranderung zehnjahriger Staatsanleihen in Basispunkten



Starker CHF gegenuber den meisten Wahrungen, ausser USD und JPY



Diese Unterlagen dienen ausschliesslich der Information des Empfanglers. Die Publikation beruht auf Informationen, die wir fur zuverlassig erachten, jedoch ubernehmen wir keine Garantie fur deren Richtigkeit bzw. Vollstandigkeit. Alle Daten konnen sich andern. Kurse und Annahmen sind rein indikativ. Die Wertentwicklung in der Vergangenheit ist kein Hinweis fur kunftige Ergebnisse. Der Anlagewert kann sich vergrossern oder auch vermindern, und in manchen Fallen erhalt man das investierte Kapital nicht wieder zuruck. Die Anlagerisiken variieren zwischen den verschiedenen Anlageinstrumenten. Daruber hinaus unterliegen Anlagen in Fremdwahrungen Wechselkurschwankungen. Es wird keine Garantie fur die Realisierung der Anlageziele ubernehmen. Wenn nicht anders erwahnt, beruhen alle Informationen auf den internen Daten der IFS.