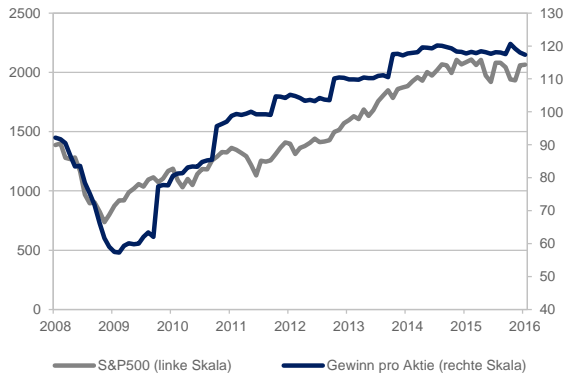
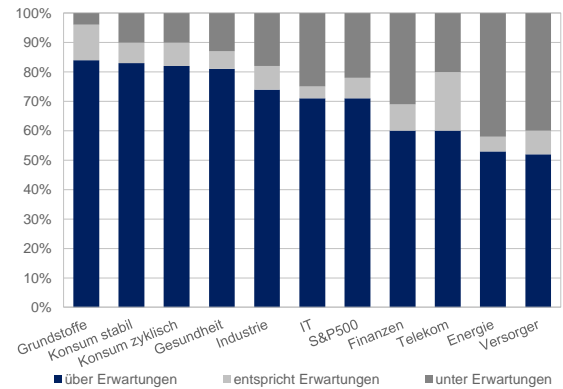


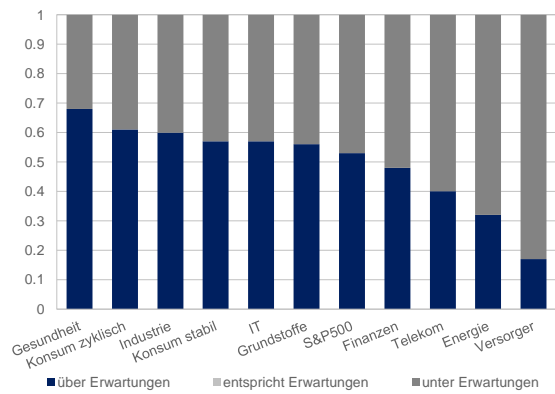
S&P500 und Gewinn pro Aktie - Gewinnschub erforderlich



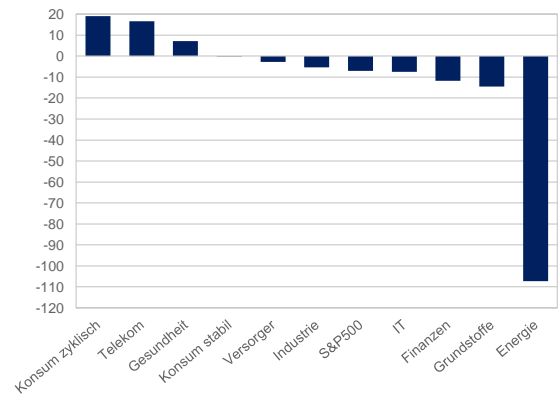
Gewinne Q1/16 im Vergleich zu den Erwartungen



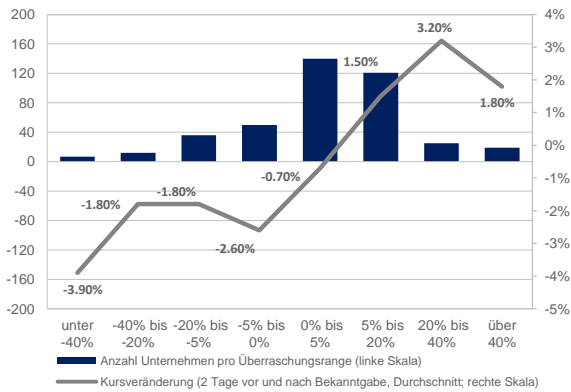
Umsätze Q1/16 im Vergleich zu den Erwartungen



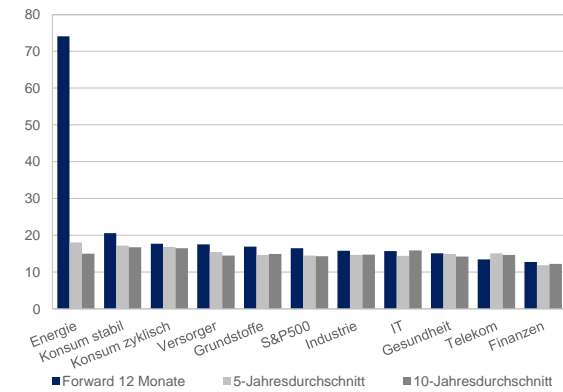
Gewinne Q1/16 nach Sektoren (Veränderung zum Vorjahr in %)



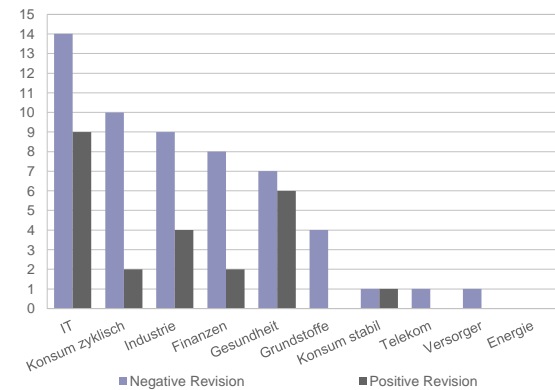
Kursreaktion nach Überraschungslevel (in %)



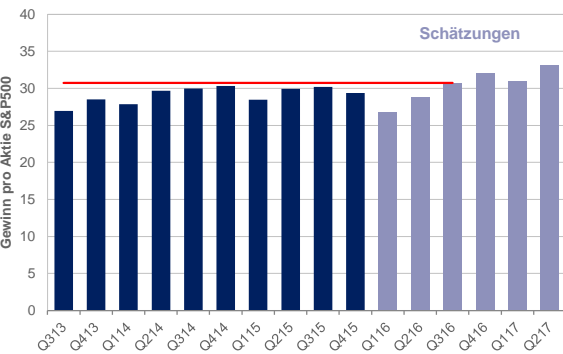
Bewertung & Durchschnitt (KGV)



Gewinnrevisionen S&P500 (Anzahl Unternehmungen)



Gewinnverlauf nach Quartalen > Positiv erst wieder im Q3/16



Diese Unterlagen dienen ausschliesslich der Information des Empfängers. Die Publikation beruht auf Informationen, die wir für zuverlässig erachten, jedoch übernehmen wir keine Garantie für deren Richtigkeit bzw. Vollständigkeit. Alle Daten können sich ändern. Kurse und Annahmen sind rein indikativ. Die Wertentwicklung in der Vergangenheit ist kein Hinweis für künftige Ergebnisse. Der Anlagewert kann sich vergrössern oder auch vermindern, und in manchen Fällen erhält man das investierte Kapital nicht wieder zurück. Die Anlagerisiken variieren zwischen den verschiedenen Anlageinstrumenten. Darüber hinaus unterliegen Anlagen in Fremdwährungen Wechselkurschwankungen. Es wird keine Garantie für die Realisierung der Anlageziele übernommen. Wenn nicht anders erwähnt, beruhen alle Informationen auf den internen Daten der IFS.