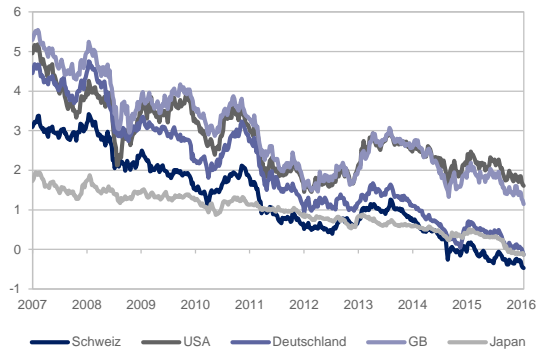
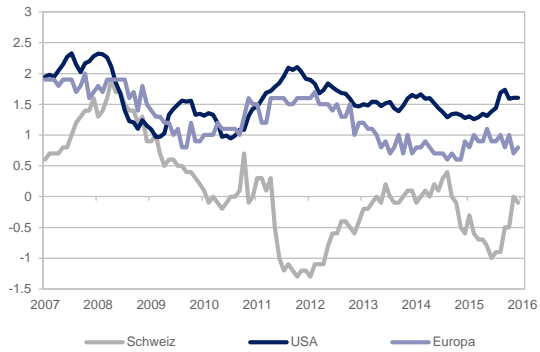


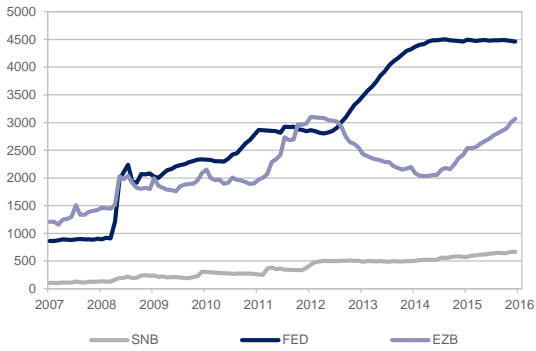
Renditen 10-jähriger Staatsanleihen "sicherer Häfen" (in %)



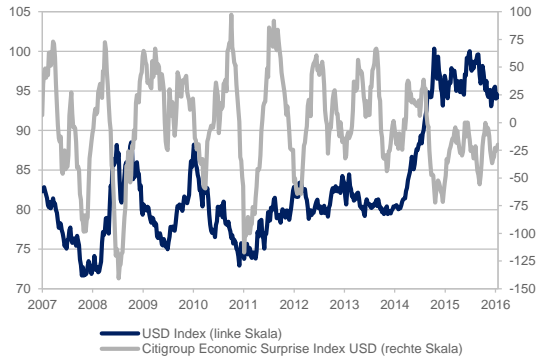
Inflation im Vergleich zum Vorjahr in %



Bilanzen der Zentralbanken (in Milliarden der Lokalwahrung)



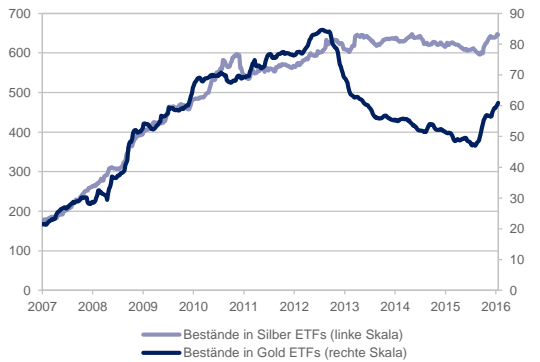
Korrektur beim USD



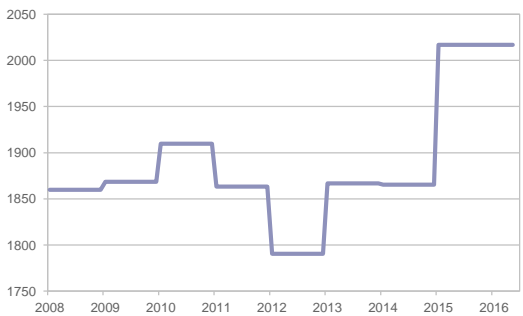
Preisentwicklung Gold und Silber in USD



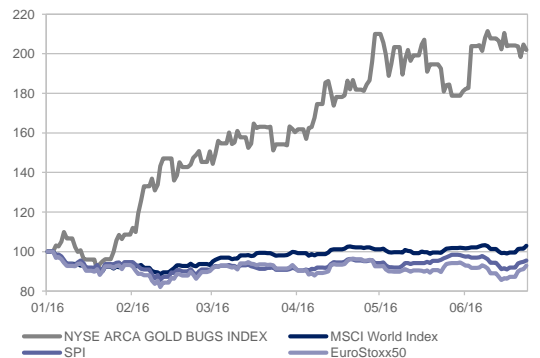
ETF Bestande in Millionen Unzen



Chinas Goldreserven in Tonnen



Goldminenaktien: Bester Sektor 2016 (indexiert auf 100)



Diese Unterlagen dienen ausschliesslich der Information des Empfangers. Die Publikation beruht auf Informationen, die wir fur zuverlassig erachten, jedoch ubernehmen wir keine Garantie fur deren Richtigkeit bzw. Vollstandigkeit. Alle Daten konnen sich andern. Kurse und Annahmen sind rein indikativ. Die Wertentwicklung in der Vergangenheit ist kein Hinweis fur kunftige Ergebnisse. Der Anlagewert kann sich vergrossern oder auch vermindern, und in manchen Fallen erhalt man das investierte Kapital nicht wieder zuruck. Die Anlagerisiken variieren zwischen den verschiedenen Anlageinstrumenten. Daruber hinaus unterliegen Anlagen in Fremdwahrungen Wechselkurschwankungen. Es wird keine Garantie fur die Realisierung der Anlageziele ubernommen. Wenn nicht anders erwahnt, beruhen alle Informationen auf den internen Daten der IFS.