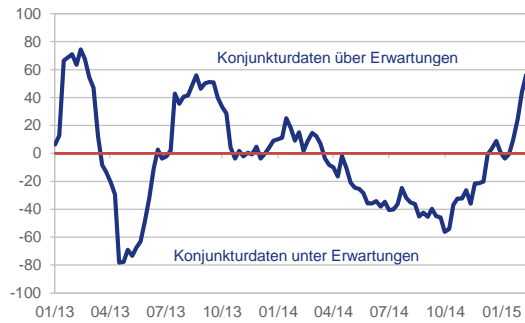
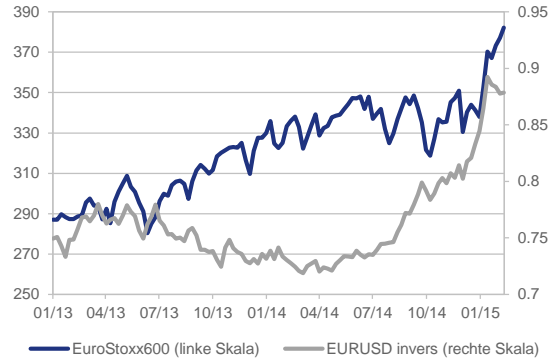


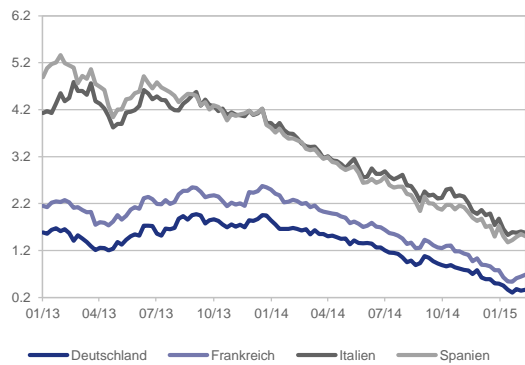
CESI-Überraschungs-Index Europa



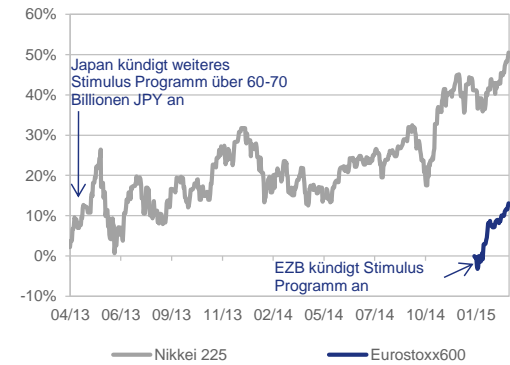
EUR/USD invers und EuroStoxx600



Zinsen 10-jähriger Staatsanleihen (in %)



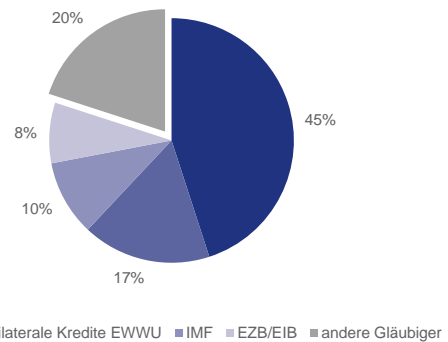
Aktienmärkte seit Verkündung Stimulus Programm



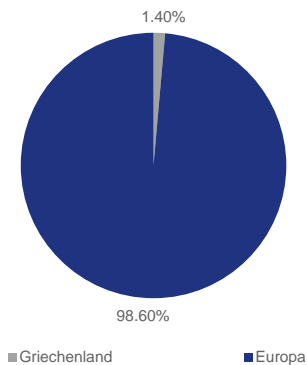
Zinsen 10-jähriger Staatsanleihen Griechenland (in %)



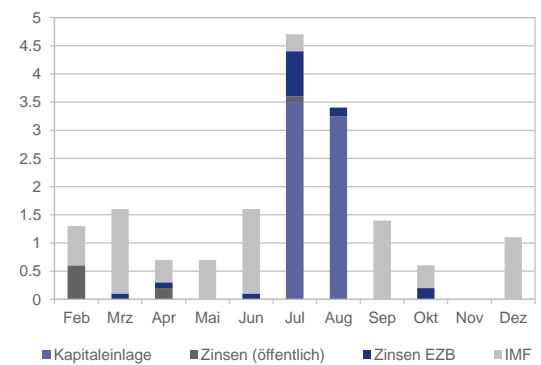
Verteilung der griechischen Schulden



Anteil BIP Griechenland am BIP Europa (EU28; Stand 2013)



Schuldendienst Griechenland im 2015



Diese Unterlagen dienen ausschliesslich der Information des Empfängers. Die Publikation beruht auf Informationen, die wir für zuverlässig erachten, jedoch übernehmen wir keine Garantie für deren Richtigkeit bzw. Vollständigkeit. Alle Daten können sich ändern. Kurse und Annahmen sind rein indikativ. Die Wertentwicklung in der Vergangenheit ist kein Hinweis für künftige Ergebnisse. Der Anlagewert kann sich vergrössern oder auch vermindern, und in manchen Fällen erhält man das investierte Kapital nicht wieder zurück. Die Anlagerisiken variieren zwischen den verschiedenen Anlageinstrumenten. Darüber hinaus unterliegen Anlagen in Fremdwährungen Wechselkurschwankungen. Es wird keine Garantie für die Realisierung der Anlageziele übernommen. Wenn nicht anders erwähnt, beruhen alle Informationen auf den internen Daten der IFS.