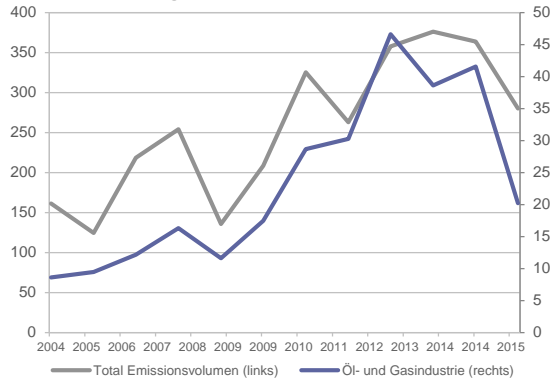
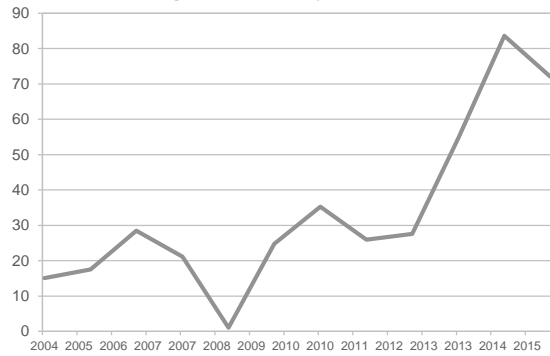


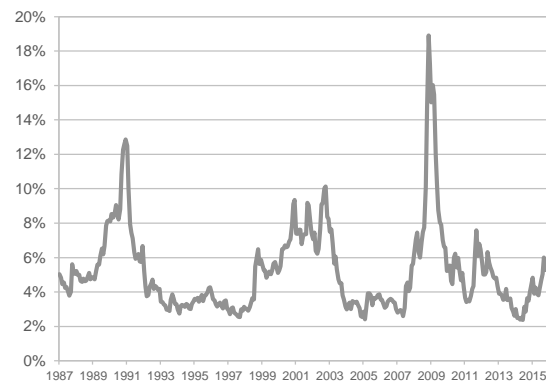
Emissionsvolumen High Yield Markt USA, in USD Mrd.



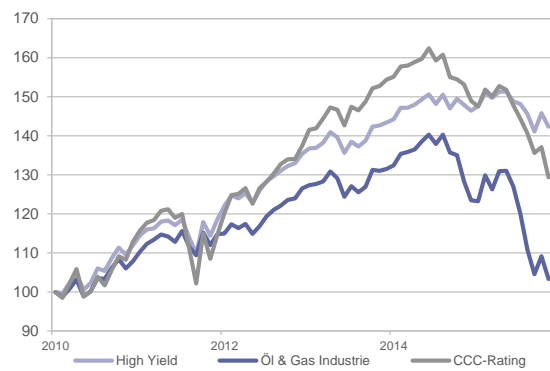
Emissionsvolumen High Yield Markt Europa, in EUR Mrd.



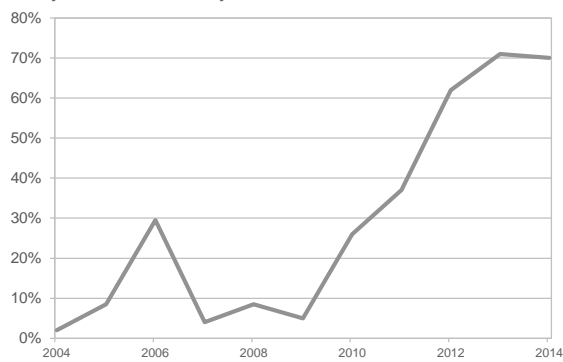
Ø Kreditaufschläge von US High Yield Unternehmensanleihen, in %



iBoxx USD Liquid High Yield Total Return Indizes

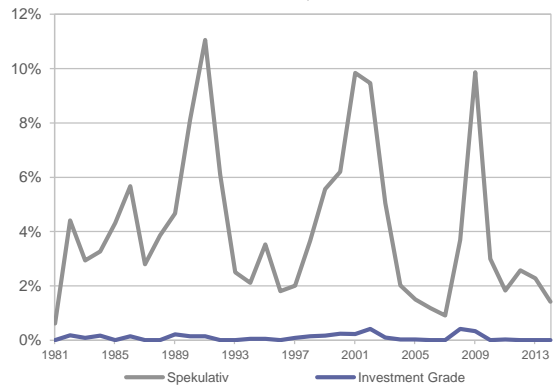


Moody's US Covenant Quality Index *



*) Anteil Anleihen mit schwachen Kreditvereinbarungsklauseln in % aller High Yield Anleihen

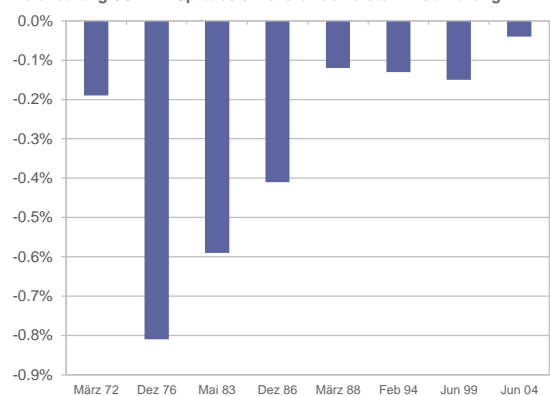
Ausfallraten von Unternehmensanleihen, Globale S&P Datenbank



Handelsbestände an US-Unternehmensanleihen bei US-Brokern, Mrd. USD



Veränderung US BBB-Spreads 6 Monate nach erster Zinserhöhung



Diese Unterlagen dienen ausschliesslich der Information des Empfängers. Die Publikation beruht auf Informationen, die wir für zuverlässig erachten, jedoch übernehmen wir keine Garantie für deren Richtigkeit bzw. Vollständigkeit. Alle Daten können sich ändern. Kurse und Annahmen sind rein indikativ. Die Wertentwicklung in der Vergangenheit ist kein Hinweis für künftige Ergebnisse. Der Anlagewert kann sich vergrössern oder auch vermindern, und in manchen Fällen erhält man das investierte Kapital nicht wieder zurück. Die Anlagerisiken variieren zwischen den verschiedenen Anlageinstrumenten. Darüber hinaus unterliegen Anlagen in Fremdwährungen Wechselkurschwankungen. Es wird keine Garantie für die Realisierung der Anlageziele übernommen. Wenn nicht anders erwähnt, beruhen alle Informationen auf den internen Daten der IFS.