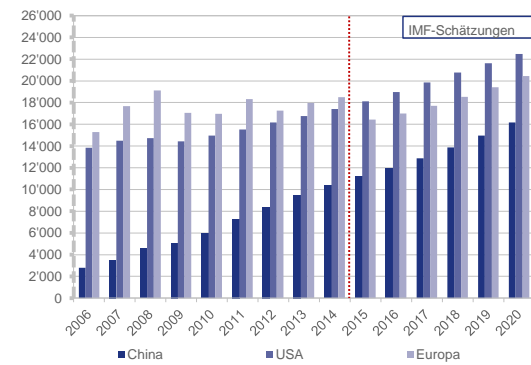
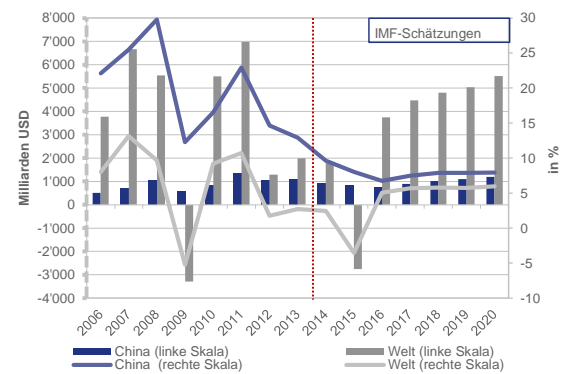


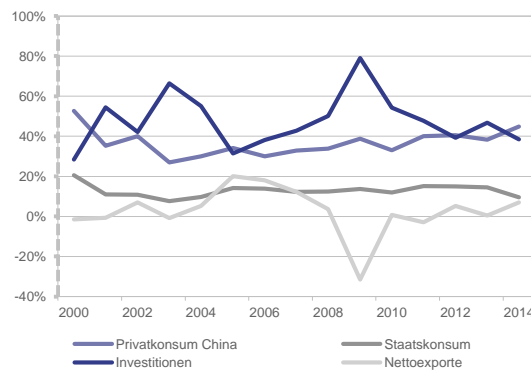
BIP in Milliarden USD



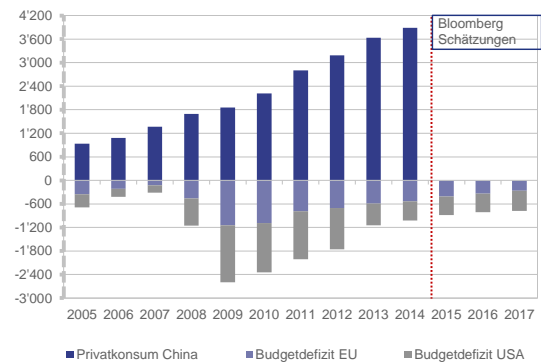
Veränderung BIP (Vergleich zum Vorjahr)



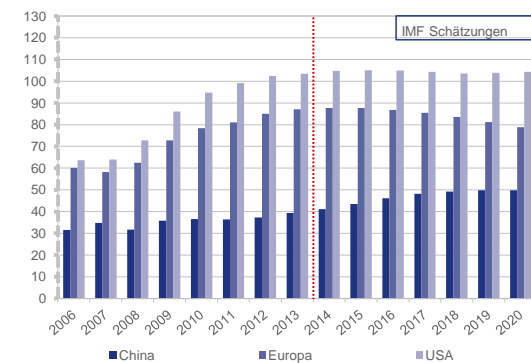
Anteil am jährlichen BIP-Wachstum China in % (USD)



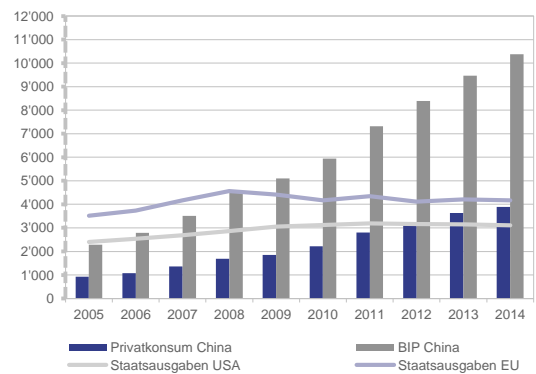
Privatkonsument China vs. Budgetdefizit EU und USA (Mrd. USD)



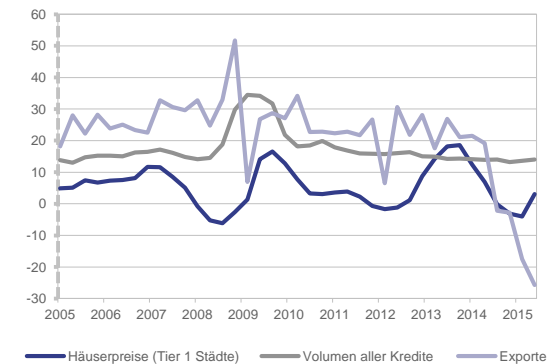
Staatsverschuldung in % vom BIP



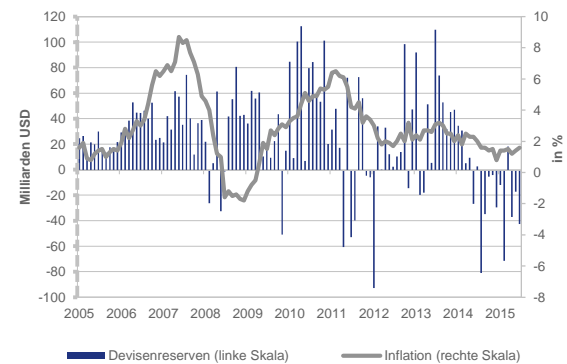
Privatkonsument & BIP China vs. Staatsausgaben EU und USA (Mrd. USD)



Häuserpreise, Kreditvolumen und Exporte China (Veränd. in % zum Vorjahr)



Devisenreserven und Inflation China (Veränderung zum Vorjahr)



Diese Unterlagen dienen ausschließlich der Information des Empfängers. Die Publikation beruht auf Informationen, die wir für zuverlässig erachten, jedoch übernehmen wir keine Garantie für deren Richtigkeit bzw. Vollständigkeit. Alle Daten können sich ändern. Kurse und Annahmen sind rein indikativ. Die Wertentwicklung in der Vergangenheit ist kein Hinweis für künftige Ergebnisse. Der Anlagewert kann sich vergrößern oder auch vermindern, und in manchen Fällen erhält man das investierte Kapital nicht wieder zurück. Die Anlagerisiken variieren zwischen den verschiedenen Anlageinstrumenten. Darüber hinaus unterliegen Anlagen in Fremdwährungen Wechselkursschwankungen. Es wird keine Garantie für die Realisierung der Anlageziele übernommen. Wenn nicht anders erwähnt, beruhen alle Informationen auf den internen Daten der IFS.