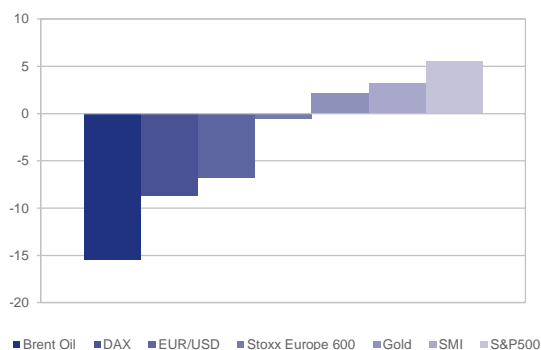
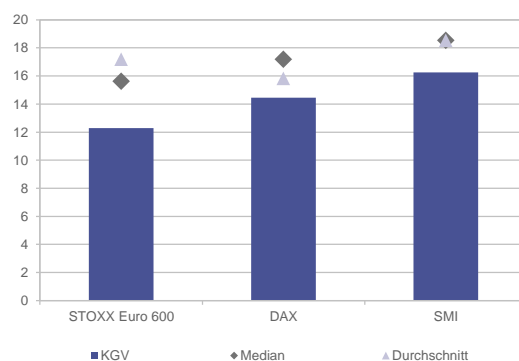


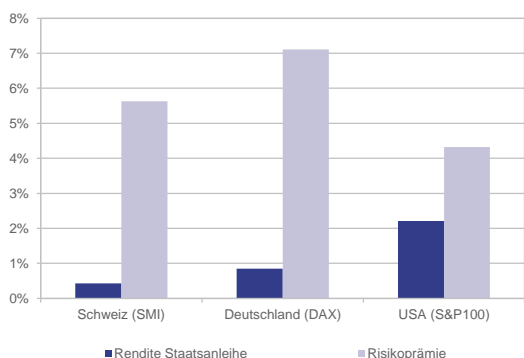
Performance diverser Assetklassen in Lokalwährung (% ytd.)



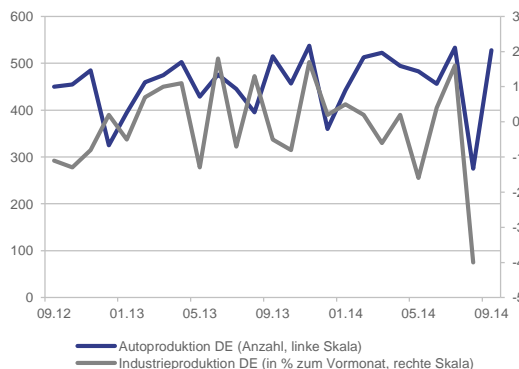
Bewertungen Europa (KGV nächste 12 Monate)



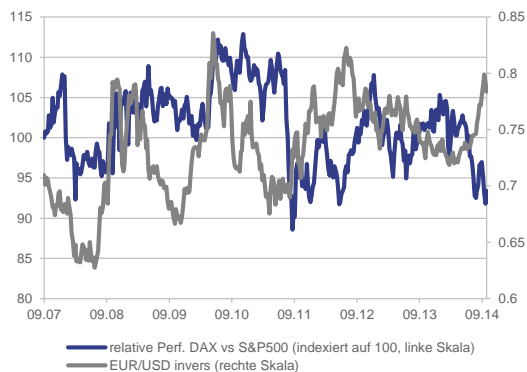
Aktienrisikoprämien im Vergleich zu Renditen Staatsanleihen



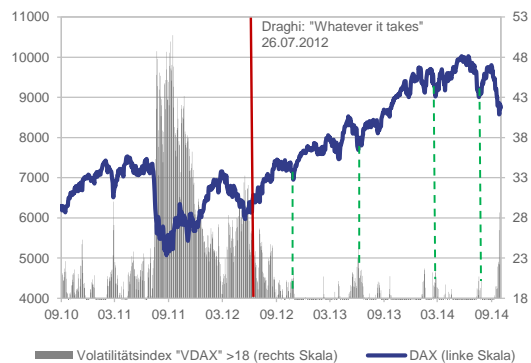
Autoproduktion - Vorbote für bessere Industrieproduktion?



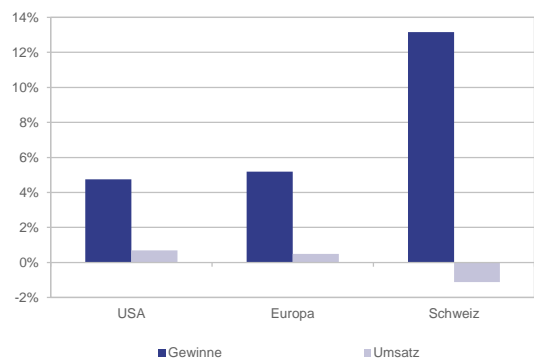
Hilft der schwache EUR dem deutschen Aktienmarkt?



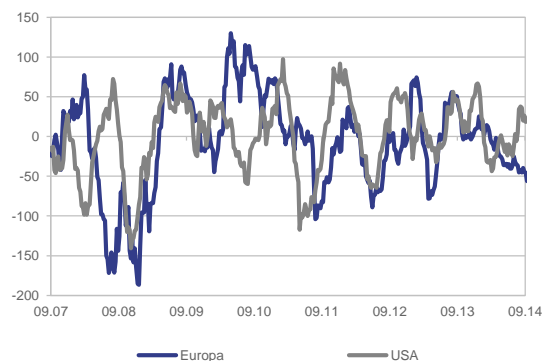
DAX & Volatilität >18 = Historisches Kaufsignal (Panik)



Gewinnssaison Q3 2014 bisher gut gestartet (in % über Erwartungen)



Überraschungsindex (Citigroup Economic Surprise Index)



Diese Unterlagen dienen ausschließlich der Information des Empfängers. Die Publikation beruht auf Informationen, die wir für zuverlässig erachten, jedoch übernehmen wir keine Garantie für deren Richtigkeit bzw. Vollständigkeit. Alle Daten können sich ändern. Kurse und Annahmen sind rein indikativ. Die Wertentwicklung in der Vergangenheit ist kein Hinweis für künftige Ergebnisse. Der Anlagewert kann sich vergrößern oder auch vermindern, und in manchen Fällen erhält man das investierte Kapital nicht wieder zurück. Die Anlagerisiken variieren zwischen den verschiedenen Anlageinstrumenten. Darüber hinaus unterliegen Anlagen in Fremdwährungen Wechselkursrisikoscchwankungen. Es wird keine Garantie für die Realisierung der Anlageziele übernommen. Wenn nicht anders erwähnt, beruhen alle Informationen auf den internen Daten der IFS.