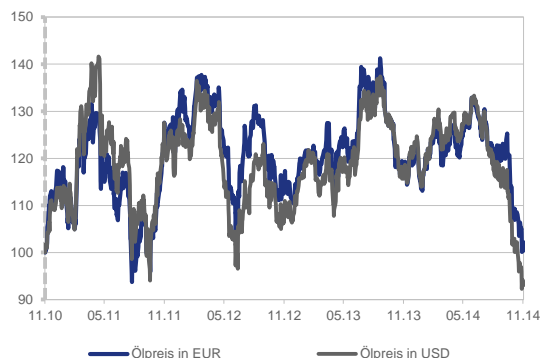
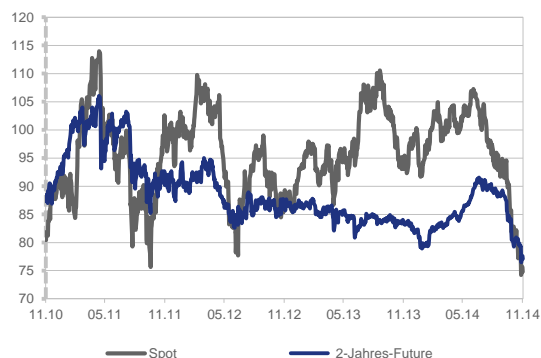


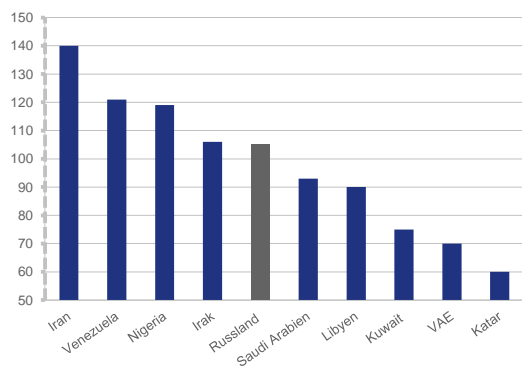
WTI Rohölpreis (Spot, indexiert auf 100)



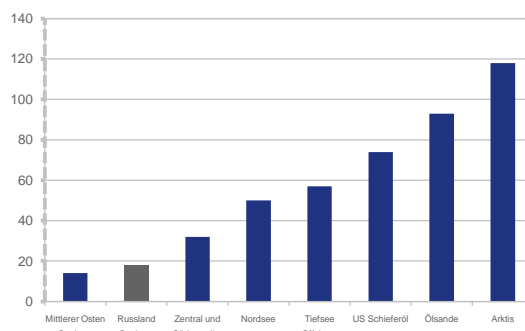
WTI Rohölpreis Spot und 2-Jahres-Future in USD



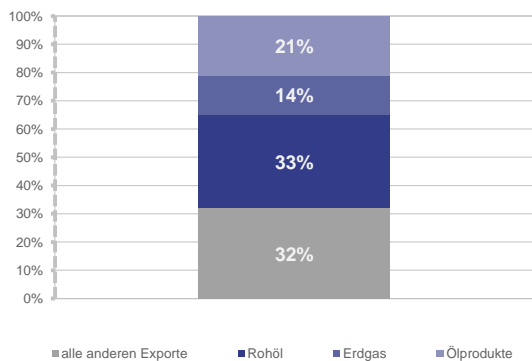
Benötigter Ölpreis (Brent) für einen ausgeglichenen Staatshaushalt (USD)



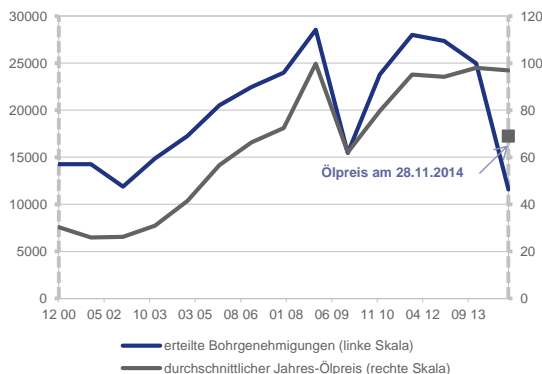
Grenzkosten um ein neues Barrel Öl zu fördern (Durchschnittspreise, USD)



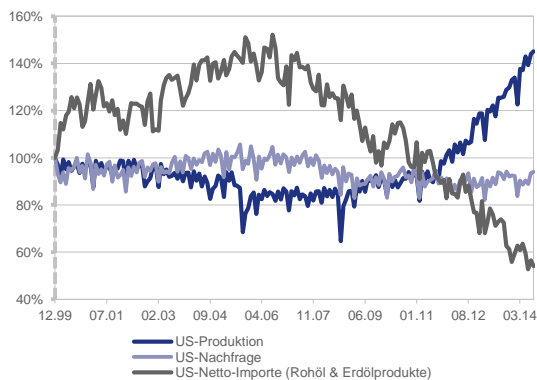
Anteil Öl & Gas an russischen Exporten (Stand 2013)



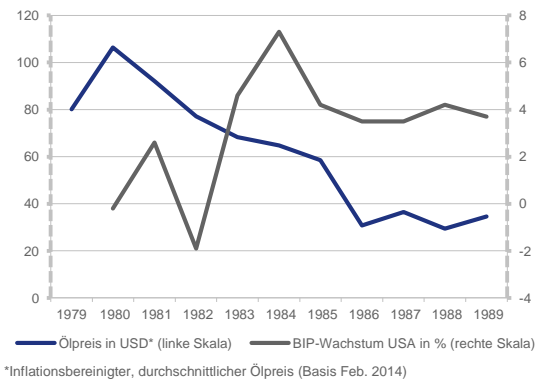
Rohölpreis und erteilte Bohrgenehmigungen in Texas



US-Ölmarkt (indexiert auf 100)



Mögl. Auswirkung tiefer Ölpreis auf US-BIP-Wachstum (am bsp. 80er Jahre)



Diese Unterlagen dienen ausschliesslich der Information des Empfängers. Die Publikation beruht auf Informationen, die wir für zuverlässig erachten, jedoch übernehmen wir keine Garantie für deren Richtigkeit bzw. Vollständigkeit. Alle Daten können sich ändern. Kurse und Annahmen sind rein indikativ. Die Wertentwicklung in der Vergangenheit ist kein Hinweis für künftige Ergebnisse. Der Anlagewert kann sich vergrössern oder auch vermindern, und in manchen Fällen erhält man das investierte Kapital nicht wieder zurück. Die Anlagerisiken variieren zwischen den verschiedenen Anlageinstrumenten. Darüber hinaus unterliegen Anlagen in Fremdwährungen Wechselkursschwankungen. Es wird keine Garantie für die Realisierung der Anlageziele übernommen. Wenn nicht anders erwähnt, beruhen alle Informationen auf den internen Daten der IFS.