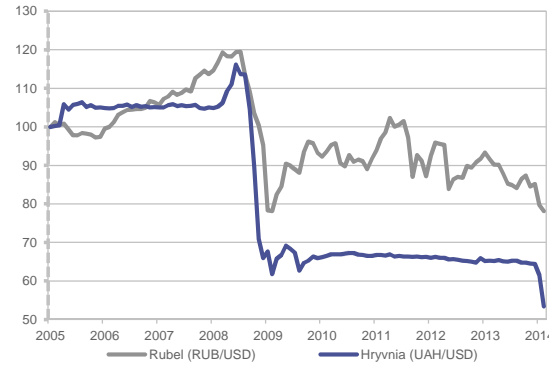


Aktienmärkte im Vergleich, indiziert, in Lokalwährung



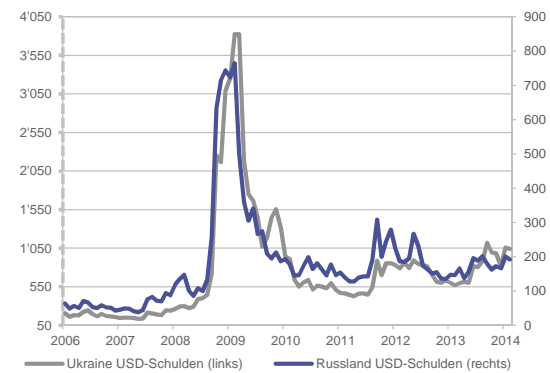
Währungen im Vergleich, indiziert



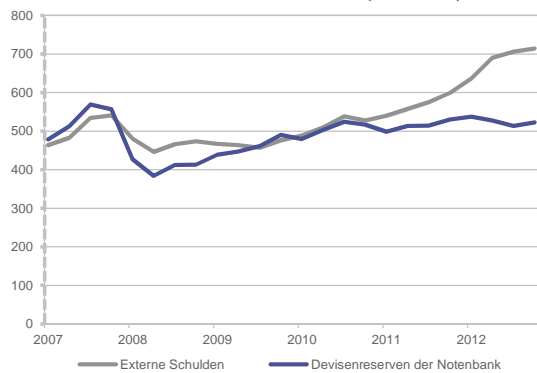
BIP-Wachstum im Vergleich, in %



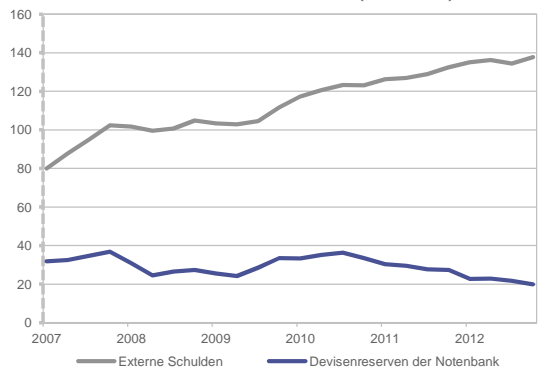
5Y CDS-Spreads im Vergleich, in %



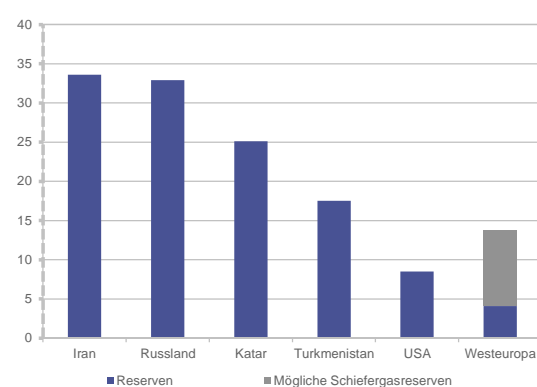
Externe Schulden und Devisenreserven Russland (in Mrd. USD)



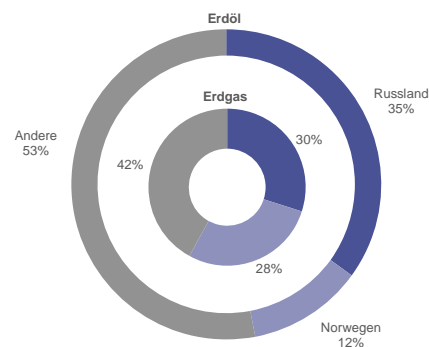
Externe Schulden und Devisenreserven Ukraine (in Mrd. USD)



Erdgasvorräte, in Bio. Kubikmeter



Energieimporte der EU nach Herkunft, in %



Diese Unterlagen dienen ausschliesslich der Information des Empfängers. Die Publikation beruht auf Informationen, die wir für zuverlässig erachten, jedoch übernehmen wir keine Garantie für deren Richtigkeit bzw. Vollständigkeit. Alle Daten können sich ändern. Kurse und Annahmen sind rein indikativ. Die Wertentwicklung in der Vergangenheit ist kein Hinweis für künftige Ergebnisse. Der Anlagewert kann sich vergrössern oder auch vermindern, und in manchen Fällen erhält man das investierte Kapital nicht wieder zurück. Die Anlagerisiken variieren zwischen den verschiedenen Anlageinstrumenten. Darüber hinaus unterliegen Anlagen in Fremdwährungen Wechselkurschwankungen. Es wird keine Garantie für die Realisierung der Anlageziele übernommen. Wenn nicht anders erwähnt, beruhen alle Informationen auf den internen Daten der IFS.