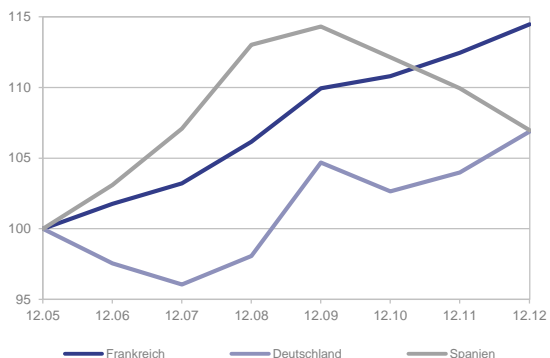
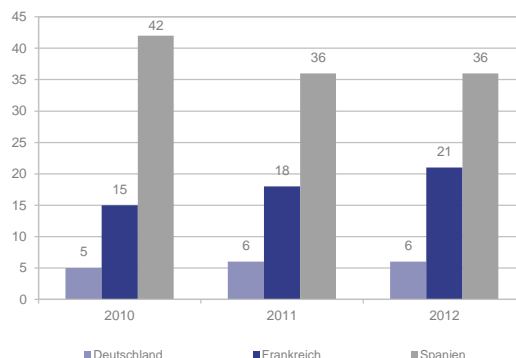


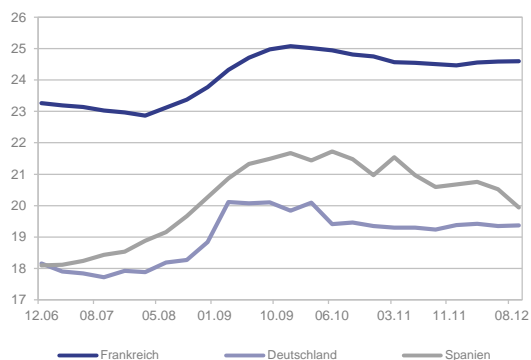
Lohnstückkosten (indexiert auf 100)



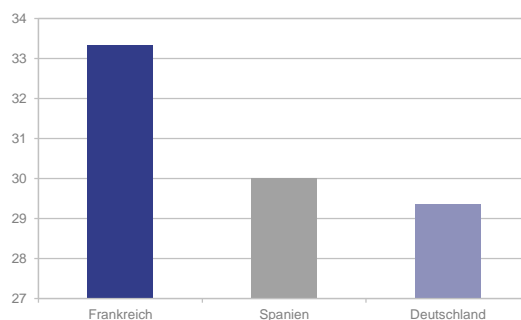
Wettbewerbsfähigkeit (Rang nach Global Competitiveness Index)



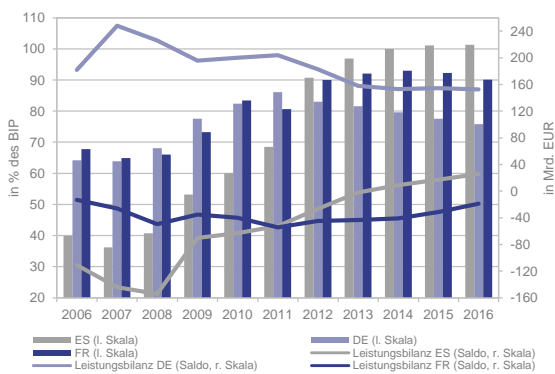
Staatsausgaben in % vom BIP (Eurostat)



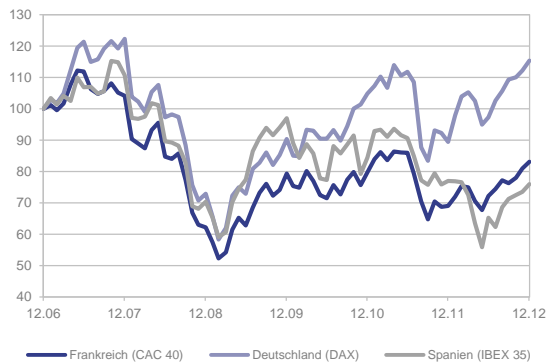
Unternehmenssteuern in % (Durchschnitt, Stand 2011)



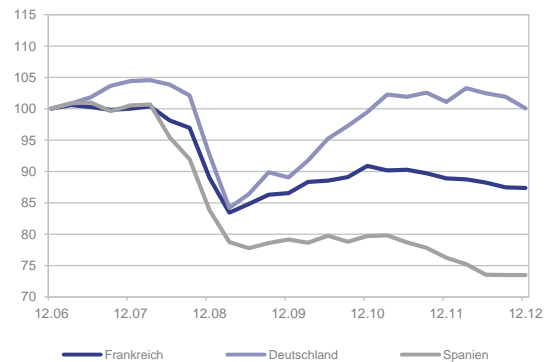
Staatsverschuldung und Leistungsbilanz (ab 2012 IMF-Schätzungen)



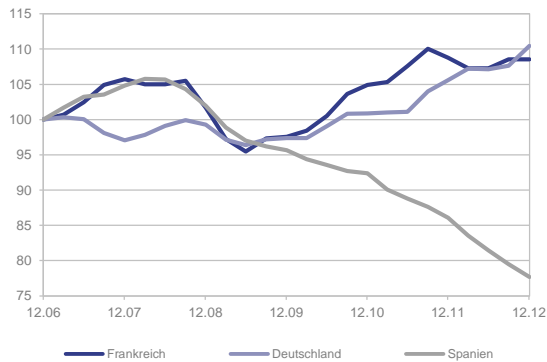
Aktienindizes (indexiert auf 100, Total Return)



Industrieproduktion (Indexiert auf 100)



Immobilienpreise im Vergleich (indexiert auf 100)



Diese Unterlagen dienen ausschließlich der Information des Empfängers. Die Publikation beruht auf Informationen, die wir für zuverlässig erachten, jedoch übernehmen wir keine Garantie für deren Richtigkeit bzw. Vollständigkeit. Alle Daten können sich ändern. Kurse und Annahmen sind rein indikativ. Die Wertentwicklung in der Vergangenheit ist kein Hinweis für künftige Ergebnisse. Der Anlagewert kann sich vergrößern oder auch vermindern, und in manchen Fällen erhält man das investierte Kapital nicht wieder zurück. Die Anlagerisiken variieren zwischen den verschiedenen Anlageinstrumenten. Darüber hinaus unterliegen Anlagen in Fremdwährungen Wechselkursrisikofaktoren. Es wird keine Garantie für die Realisierung der Anlageziele übernommen. Wenn nicht anders erwähnt, beruhen alle Informationen auf den internen Daten der IFS.