INDEPENDENT FINANCIAL SERVICES IFS

I M F O K U S September 2012

Auswirkungen QE 3

Zinsen in %

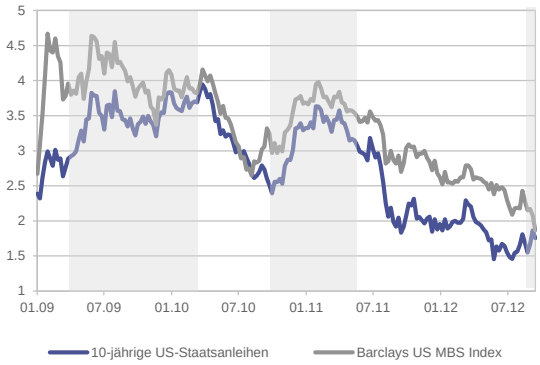

US-Häuserpreisindex

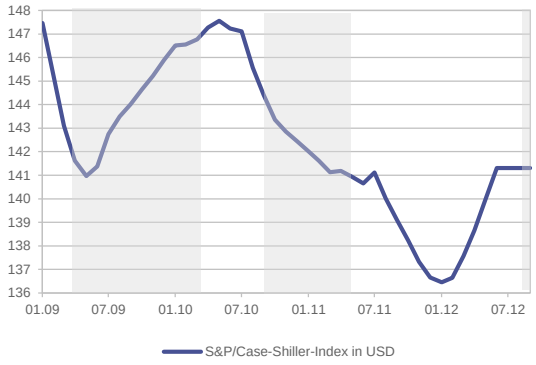

Entwicklung USD

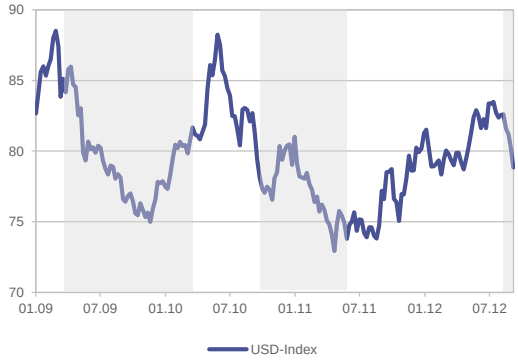

S&P500

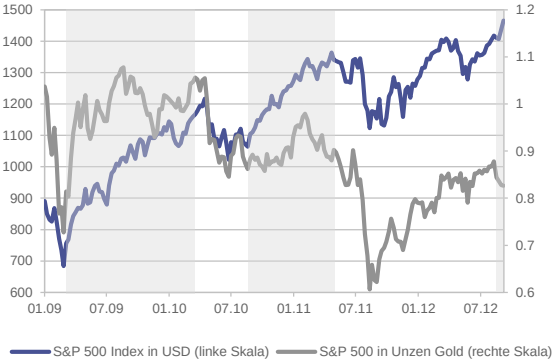

Privatkonsum (Veränderung zum Vorjahr in %)

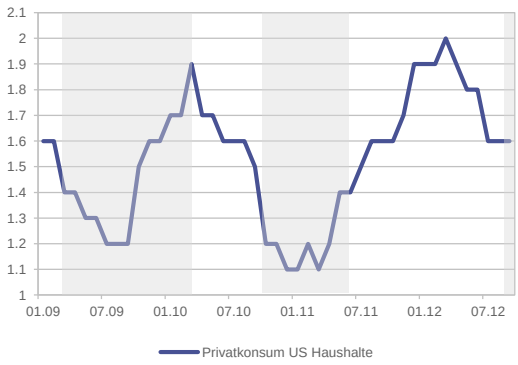

Sektorenperformance ab 31.08.12 (Ankündigung QE3) in %

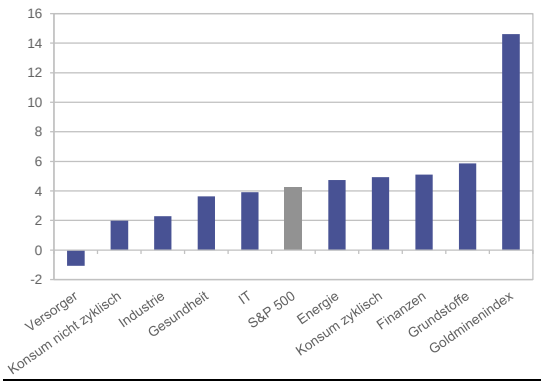

Kummulierte relative Performance Goldminenaktien vs. Gold

Entwicklung Rohstoffe

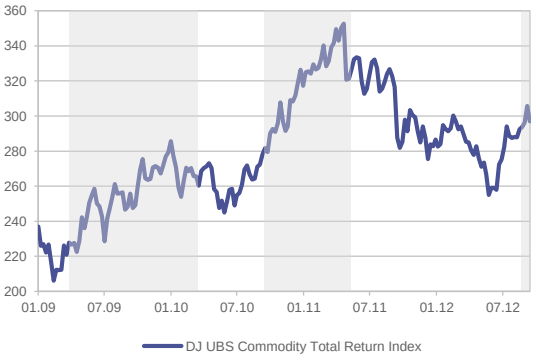

Diese Unterlagen dienen ausschliesslich der Information des Empfängers. Die Publikation beruht auf Informationen, die wir für zuverlässig erachten, jedoch übernehmen wir keine Garantie für deren Richtigkeit bzw. Vollständigkeit. Alle Daten können sich ändern. Kurse und Annahmen sind rein indikativ. Die Wertentwicklung in der Vergangenheit ist kein Hinweis für künftige Ergebnisse. Der Anlagewert kann sich vergrössern oder auch vermindern, und in manchen Fällen erhält man das investierte Kapital nicht wieder zurück. Die Anlagerisiken variieren zwischen den verschiedenen Anlageinstrumenten. Darüber hinaus unterliegen Anlagen in Fremdwährungen Wechselkursschwankungen. Es wird keine Garantie für die Realisierung der Anlageziele übernommen. Wenn nicht anders erwähnt, beruhen alle Informationen auf den internen Daten der IFS.

Quelle: Bloomberg