

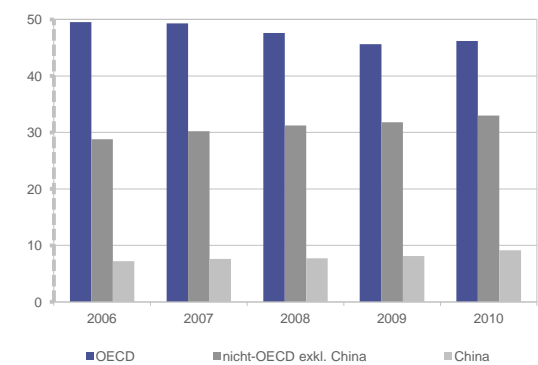
Reichweite nachgewiesener globaler Ölreserven



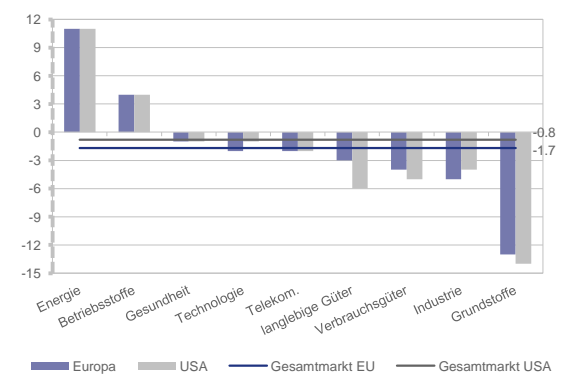
Ölpreis in USD



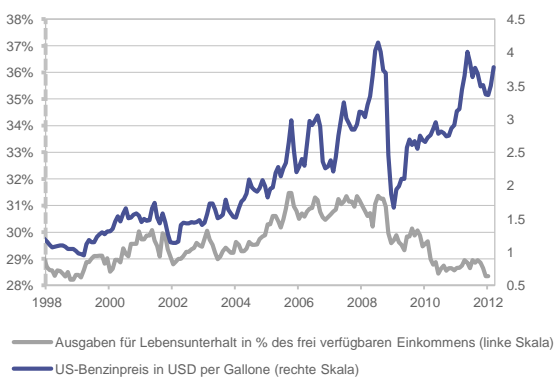
Anteil an weltweiter Ölnachfrage (in %)



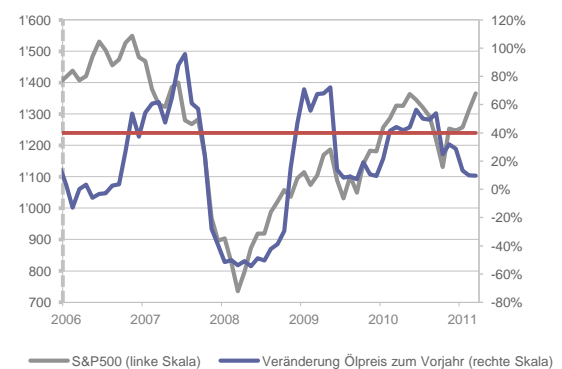
Schätzung Gewinneinbuße in % bei Anstieg Ölpreis um 10%



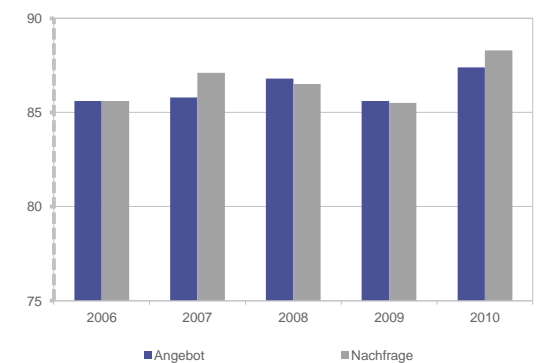
US-Ausgaben für Lebenshaltung und Benzinpreis



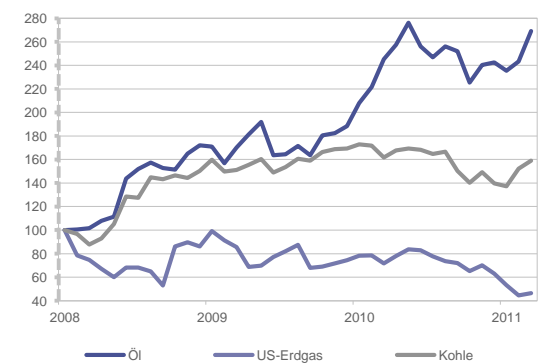
Aktienkurse bei Ölpreisveränderung um 40% zum Vorjahr



Ölangebot und -nachfrage global (in Millionen Barrel/Tag)



Preisentwicklung fossiler Energieträger (in USD, indiziert auf 100)



Diese Unterlagen dienen ausschließlich der Information des Empfängers. Die Publikation beruht auf Informationen, die wir für zuverlässig erachten, jedoch übernehmen wir keine Garantie für deren Richtigkeit bzw. Vollständigkeit. Alle Daten können sich ändern. Kurse und Annahmen sind rein indikativ. Die Wertentwicklung in der Vergangenheit ist kein Hinweis für künftige Ergebnisse. Der Anlagewert kann sich vergrößern oder auch vermindern, und in manchen Fällen erhält man das investierte Kapital nicht wieder zurück. Die Anlagerisiken variieren zwischen den verschiedenen Anlageinstrumenten. Darüber hinaus unterliegen Anlagen in Fremdwährungen Wechselkursschwankungen. Es wird keine Garantie für die Realisierung der Anlageziele übernommen. Wenn nicht anders erwähnt, beruhen alle Informationen auf den internen Daten der IFS.