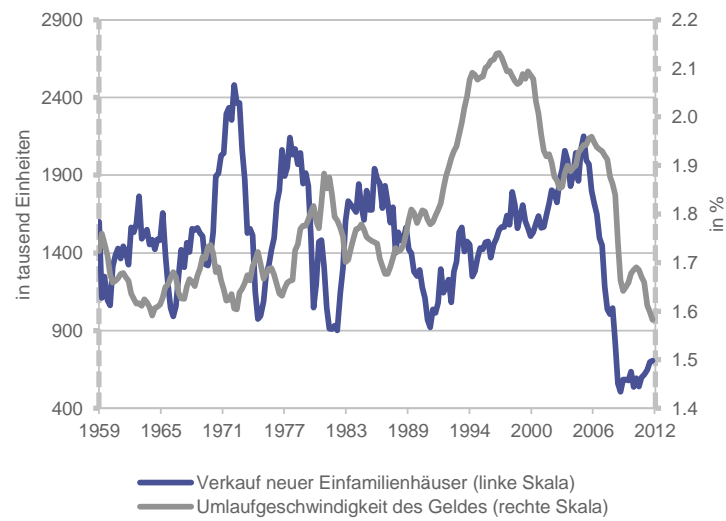
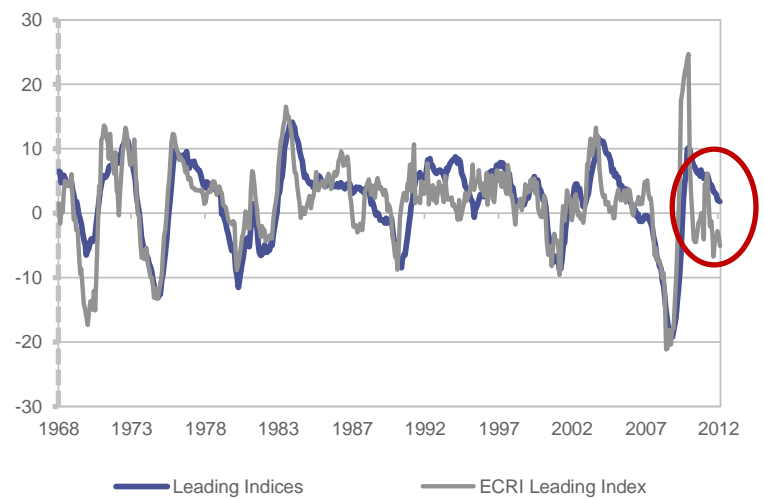


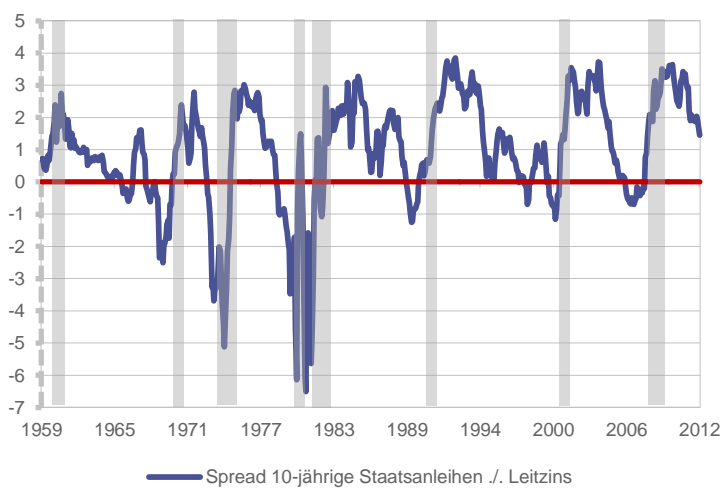
Verkauf neuer Einfamilienhäuser und Umlaufgeschwindigkeit M2



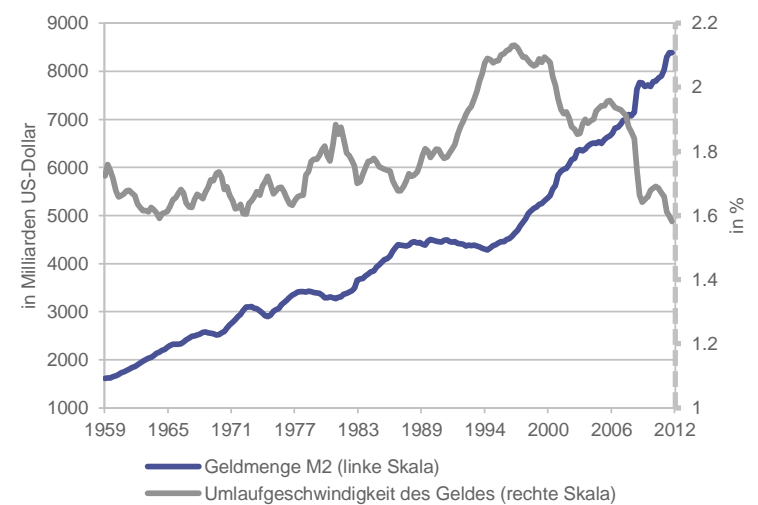
Konjunkturindikatoren (Veränderung in % zum Vorjahr)



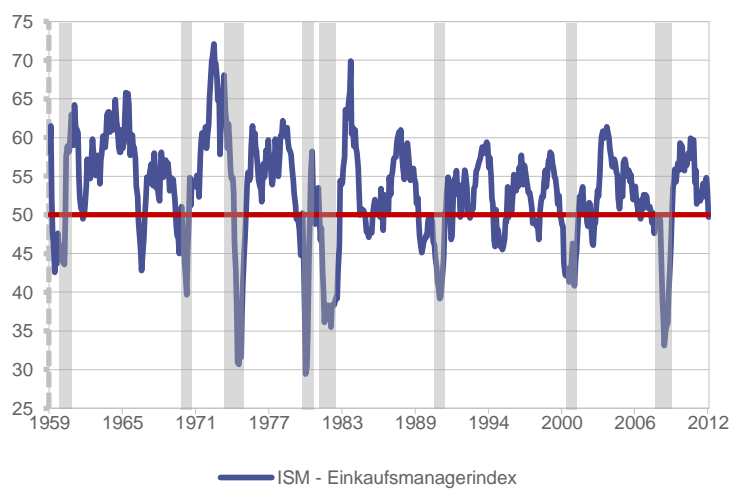
Zinsdifferenz 10-jährige Staatsanleihen und Leitzins (in %)



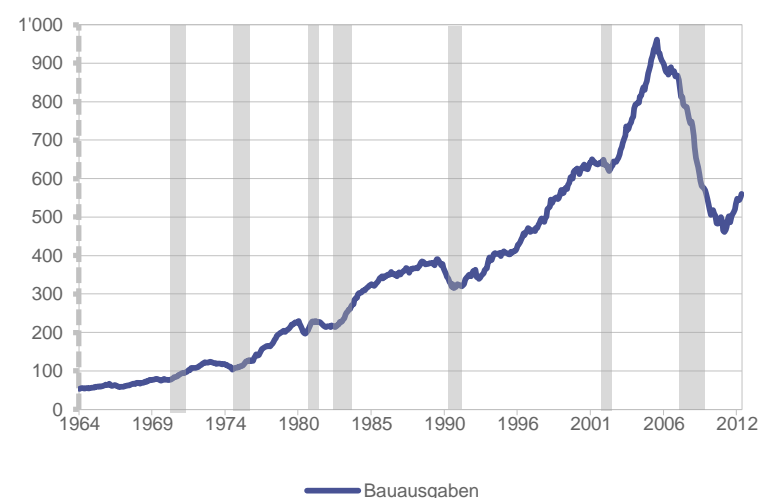
Geldmenge M2 vs. Umlaufgeschwindigkeit M2



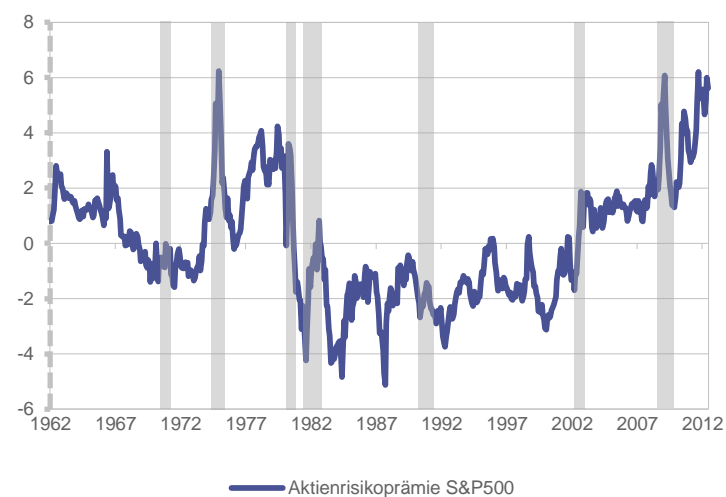
ISM - Einkaufsmanagerindex und Rezessionen (eingefärbter Zeitraum)



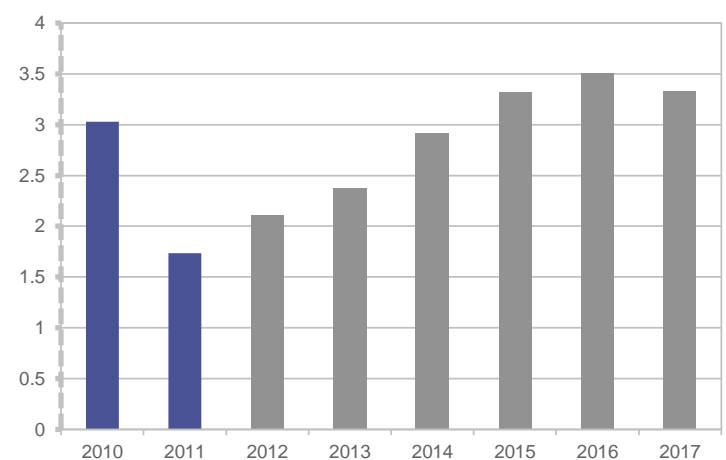
Bausgaben und Rezessionen (eingefärbter Zeitraum)



Risikoprämie in % und Rezessionen (eingefärbter Zeitraum)



Veränderung des BIP in % zum Vorjahr (ab 2012 IMF Schätzungen)



Diese Unterlagen dienen ausschliesslich der Information des Empfängers. Die Publikation beruht auf Informationen, die wir für zuverlässig erachten, jedoch übernehmen wir keine Garantie für deren Richtigkeit bzw. Vollständigkeit. Alle Daten können sich ändern. Kurse und Annahmen sind rein indikativ. Die Wertentwicklung in der Vergangenheit ist kein Hinweis für künftige Ergebnisse. Der Anlagewert kann sich vergrössern oder auch vermindern, und in manchen Fällen erhält man das investierte Kapital nicht wieder zurück. Die Anlagerisiken variieren zwischen den verschiedenen Anlageinstrumenten. Darüber hinaus unterliegen Anlagen in Fremdwährungen Wechselkursschwankungen. Es wird keine Garantie für die Realisierung der Anlageziele übernommen. Wenn nicht anders erwähnt, beruhen alle Informationen auf den internen Daten der IFS.