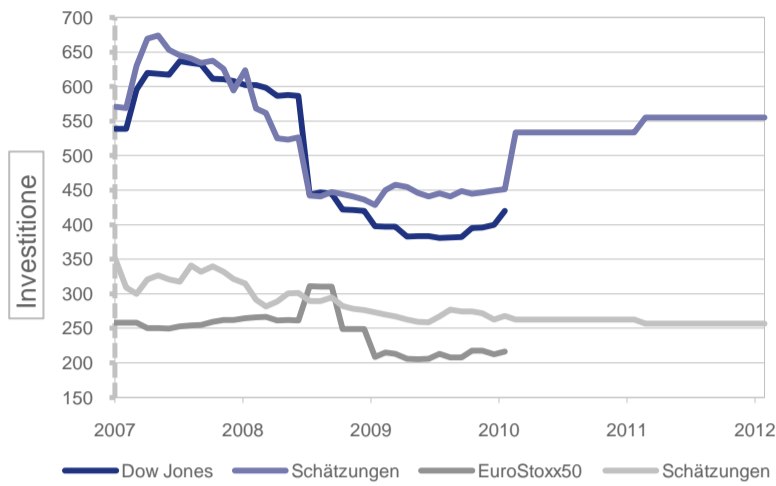


Investitionsausgaben und Schätzungen in Mrd. (Lokalwahrung)



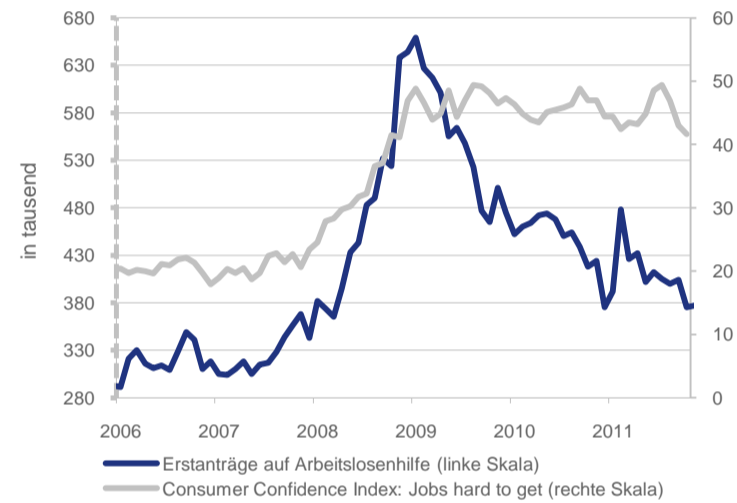
ISM Einkaufsmanagerindex USA: Auftragseingang



ASA Temporar-Beschaftigungsindex USA (19.06.2006 = 100)



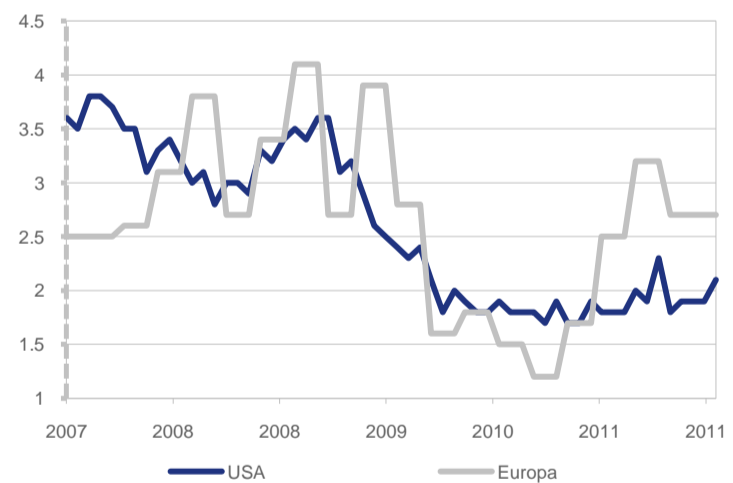
Arbeitsmarktdaten USA



S&P500 Subindex Aktien von Marketingfirmen



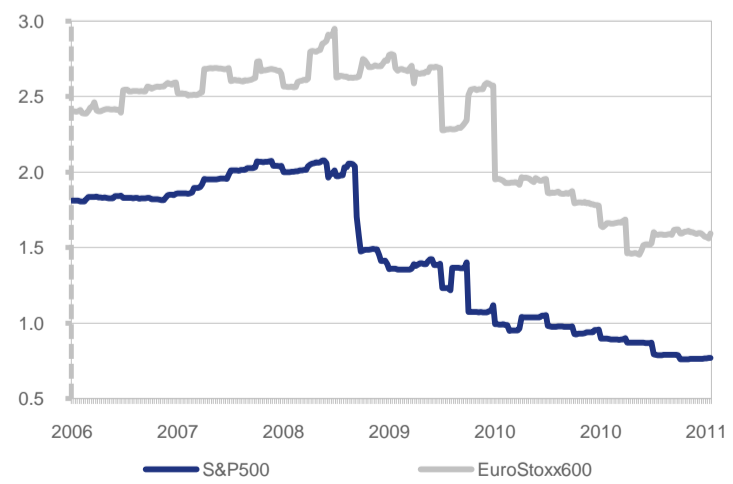
Veranderung der Lohnkosten in %



Nettoverschuldung / EBITDA



Nettoverschuldung / Eigenkapital



Diese Unterlagen dienen ausschliesslich der Information des Empfangers. Die Publikation beruht auf Informationen, die wir fur zuverlassig erachten, jedoch ubernehmen wir keine Garantie fur deren Richtigkeit bzw. Vollstandigkeit. Alle Daten konnen sich andern. Kurse und Annahmen sind rein indikativ. Die Wertentwicklung in der Vergangenheit ist kein Hinweis fur kunftige Ergebnisse. Der Anlagewert kann sich vergrossen oder auch vermindern, und in manchen Fallen erhalt man das investierte Kapital nicht wieder zuruck. Die Anlagerisiken variieren zwischen den verschiedenen Anlageinstrumenten. Daruber hinaus unterliegen Anlagen in Fremdwahrungen Wechselkursschwankungen. Es wird keine Garantie fur die Realisierung der Anlageziele ubernehmen. Wenn nicht anders erwant, beruhen alle Informationen auf den internen Daten der IFS.