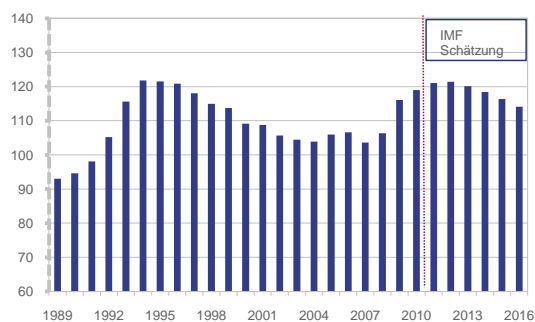


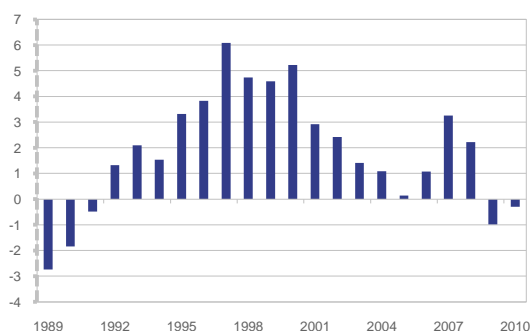
Staatsverschuldung Italien in % vom BIP



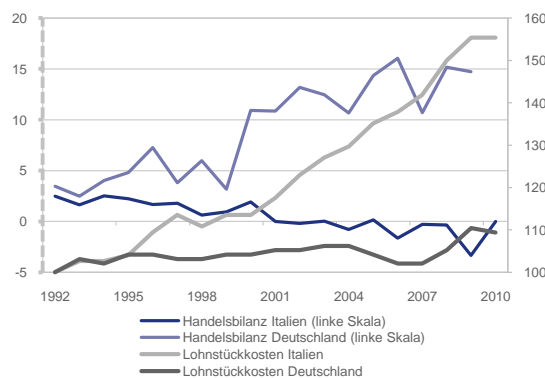
10-jährige Staatsanleihen Italien und Spread vs. Deutschland



Primärüberschuss/- defizit\* Italien in % vom BIP

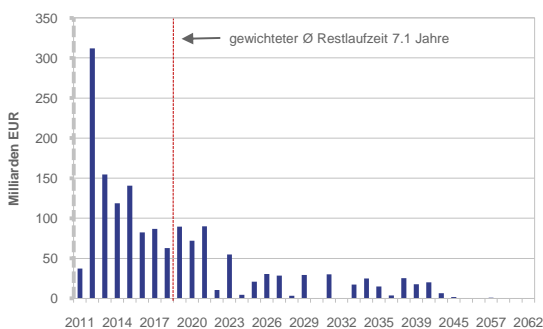


Handelsbilanz (in Mrd. Euro) und Lohnstückkosten (indexiert auf 100)

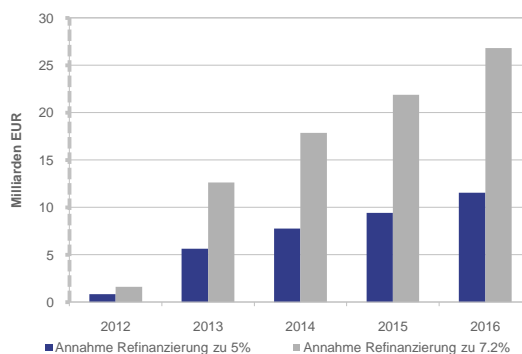


\*Primärüberschuss/-defizit: Budgetüberschuss/-defizit ohne Zinskosten

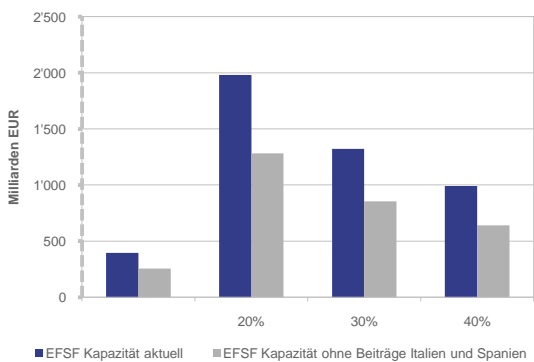
Fälligkeitsstruktur ausstehender italienischer Staatsanleihen



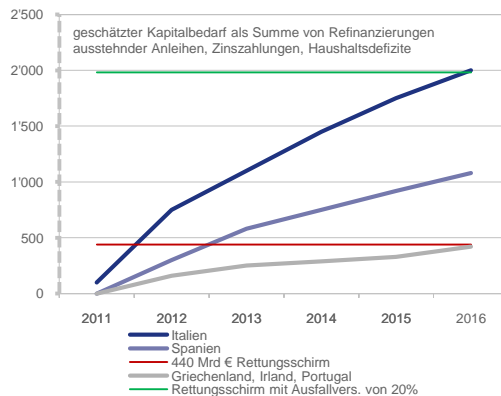
Projektion erhöhte Refinanzierungskosten



Kapazität EFSF abzgl. Zusagen an Portugal und Irland mit Ausfallvers.



Kapitalbedarf der Länder



Diese Unterlagen dienen ausschliesslich der Information des Empfängers. Die Publikation beruht auf Informationen, die wir für zuverlässig erachten, jedoch übernehmen wir keine Garantie für deren Richtigkeit bzw. Vollständigkeit. Alle Daten können sich ändern. Kurse und Annahmen sind rein indikativ. Die Wertentwicklung in der Vergangenheit ist kein Hinweis für künftige Ergebnisse. Der Anlagewert kann sich vergrössern oder auch vermindern, und in manchen Fällen erhält man das investierte Kapital nicht wieder zurück. Die Anlagerisiken variieren zwischen den verschiedenen Anlageinstrumenten. Darüber hinaus unterliegen Anlagen in Fremdwährungen Wechselkurschwankungen. Der Anleger sollte eine fachkundige und spezifische professionelle Beratung in Anspruch nehmen, bevor er einen Anlageentscheid fällt. Es wird keine Garantie für die Realisierung der Anlageziele übernommen. Wenn nicht anders erwähnt, beruhen alle Informationen auf den internen Daten der IFS.