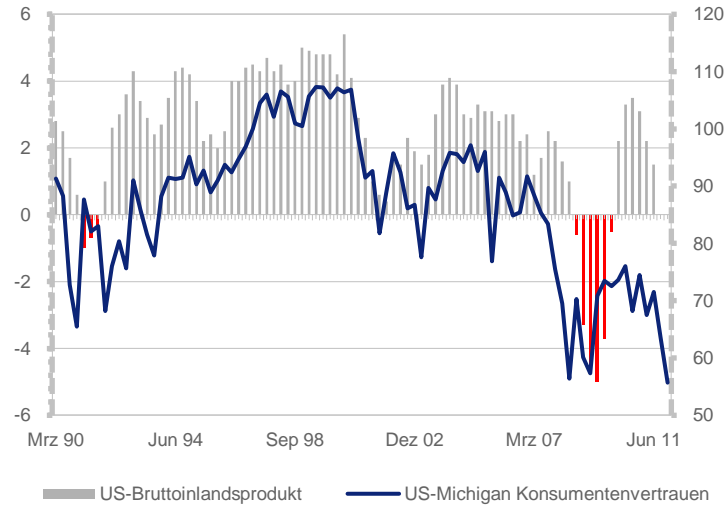
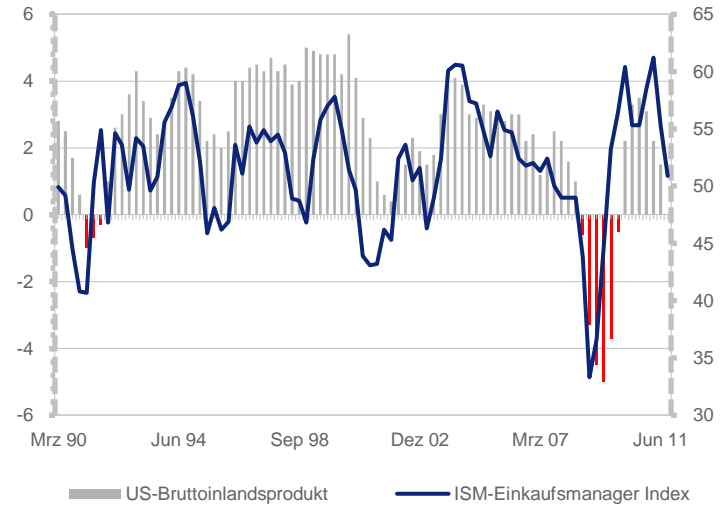


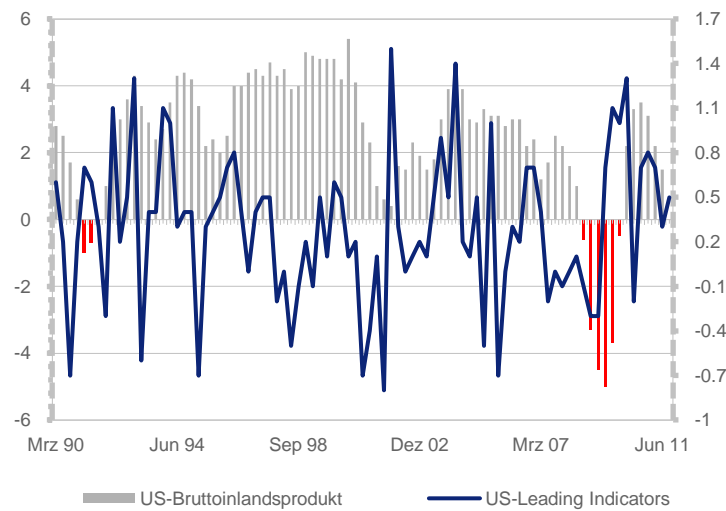
US-BIP (Veränd. in % zum Vorjahr) und US-Konsumentenvertrauen



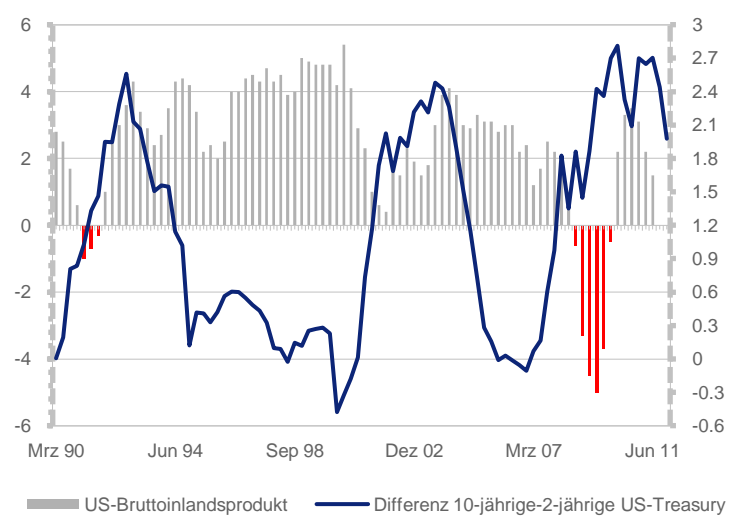
US-BIP (Veränd. in % zum Vorjahr) und ISM-Einkaufsmanager Index



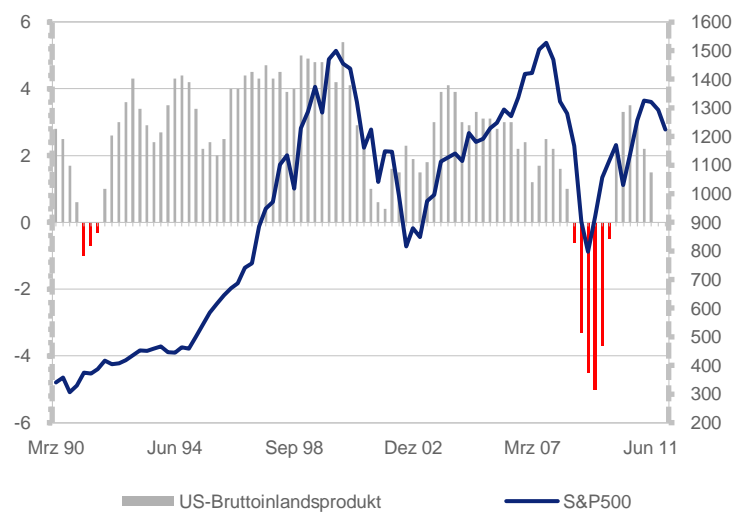
US-BIP (Veränd. in % zum Vorjahr) und US-Leading Indicators



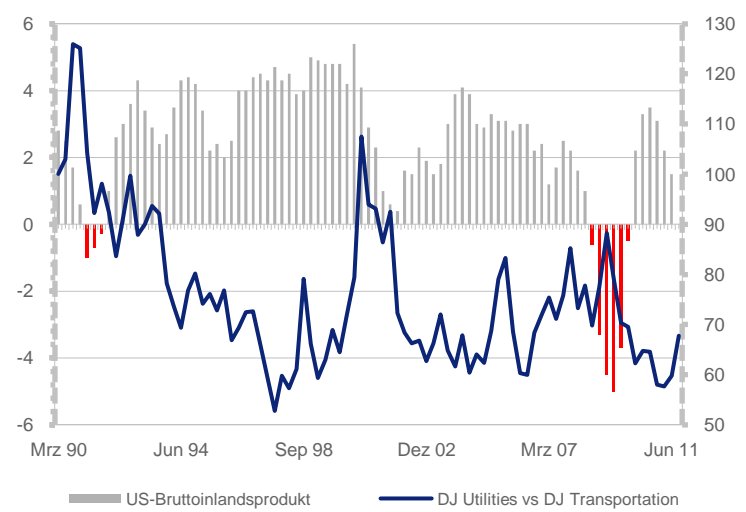
US-BIP (Veränd. in % zum Vorjahr) und Differenz 10Y-2Y US-Treasury



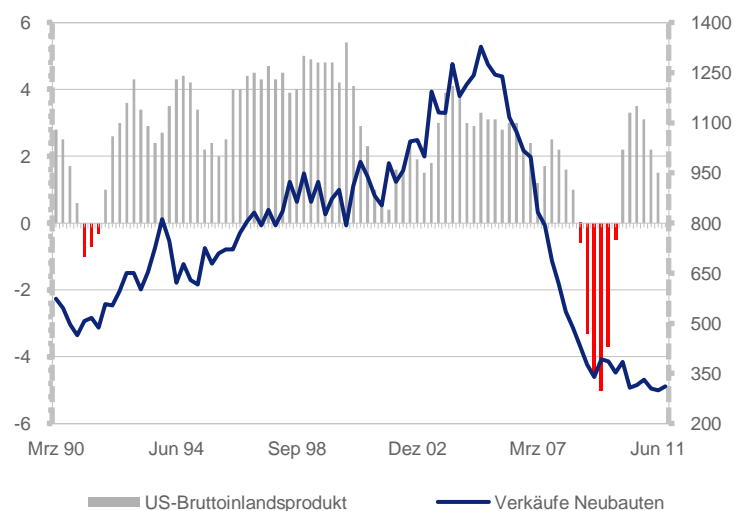
US-BIP (Veränd. in % zum Vorjahr) und S&P500



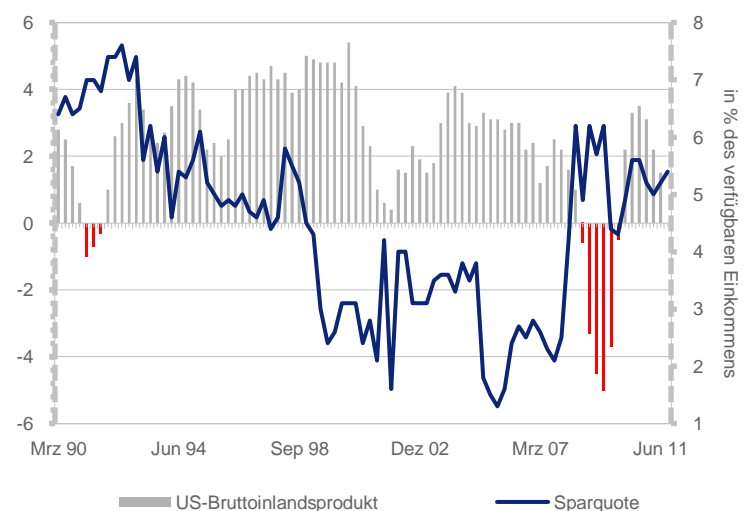
US-BIP (YoY) und relative Perf. DJ Utilities vs DJ Transportation Index



US-BIP (Veränd. in % zum Vorjahr) und Verkäufe Neubauten



US-BIP (Veränd. in % zum Vorjahr) und Sparquote Privathaushalte



Diese Unterlagen dienen ausschliesslich der Information des Empfängers. Die Publikation beruht auf Informationen, die wir für zuverlässig erachten, jedoch übernehmen wir keine Garantie für deren Richtigkeit bzw. Vollständigkeit. Alle Daten können sich ändern. Kurse und Annahmen sind rein indikativ. Die Wertentwicklung in der Vergangenheit ist kein Hinweis für künftige Ergebnisse. Der Anlagewert kann sich vergrössern oder auch vermindern, und in manchen Fällen erhält man das investierte Kapital nicht wieder zurück. Die Anlagerisiken variieren zwischen den verschiedenen Anlageinstrumenten. Darüber hinaus unterliegen Anlagen in Fremdwährungen Wechselkursschwankungen. Der Anleger sollte eine fachkundige und spezifische professionelle Beratung in Anspruch nehmen, bevor einen Anlageentscheid fällt. Es wird keine Garantie für die Realisierung der Anlageziele übernommen. Wenn nicht anders erwähnt, beruhen alle Informationen auf den internen Daten der IFS.