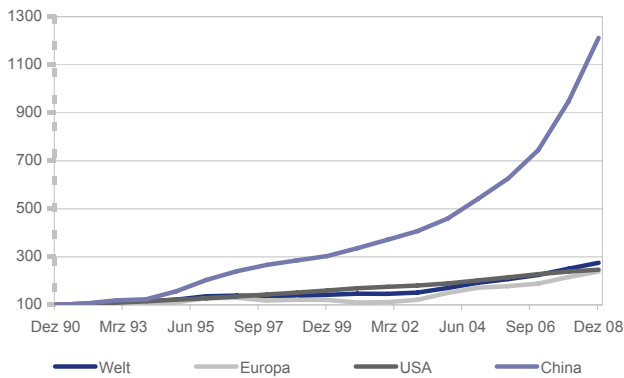
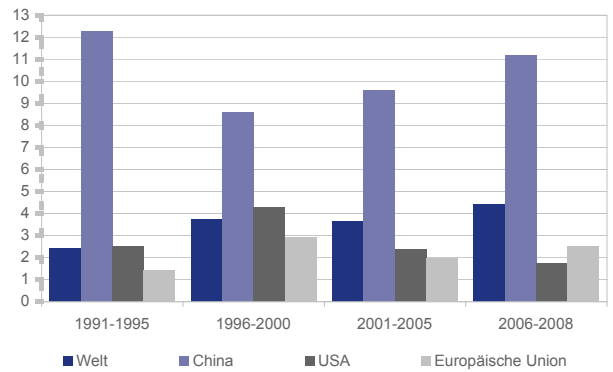


China

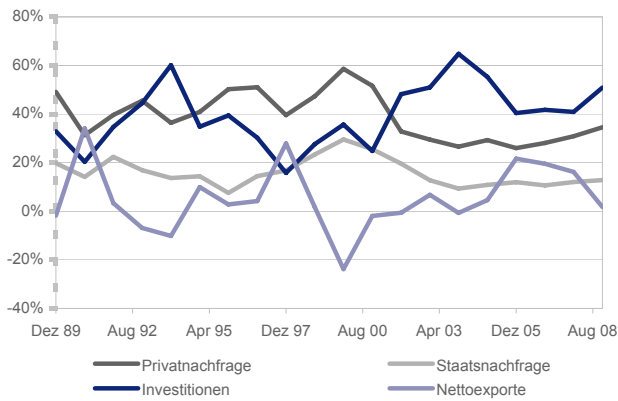
Entwicklung des realen BIP in USD (indexiert auf 100)



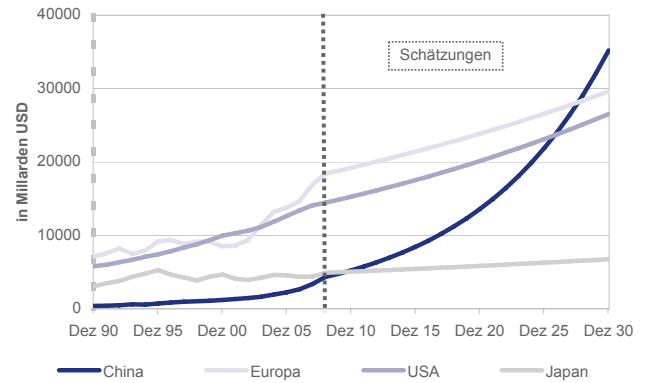
BIP Wachstum in % (Jahresdurchschnitt)



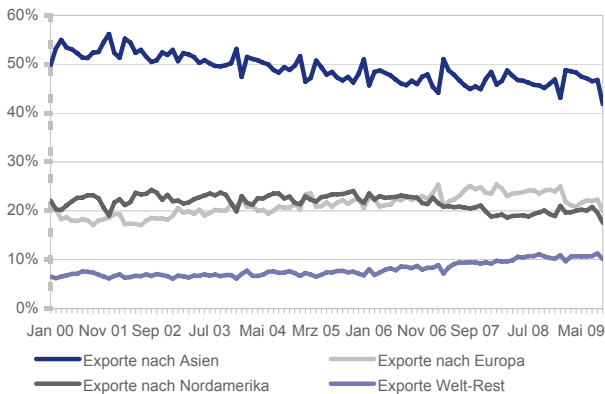
Anteil am jährlichen BIP-Wachstum China in % (Lokalwahrung)



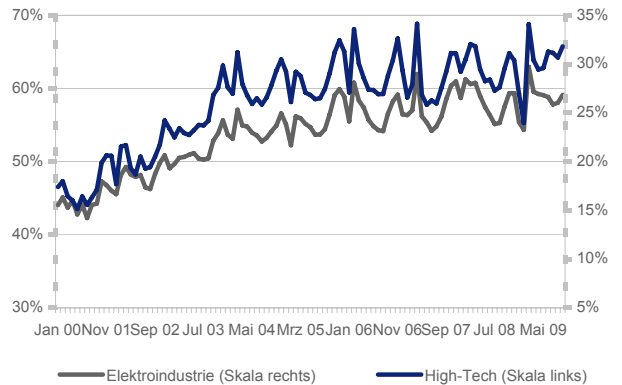
Prognose BIP mit Durchschnittswachstum (1990-2008)



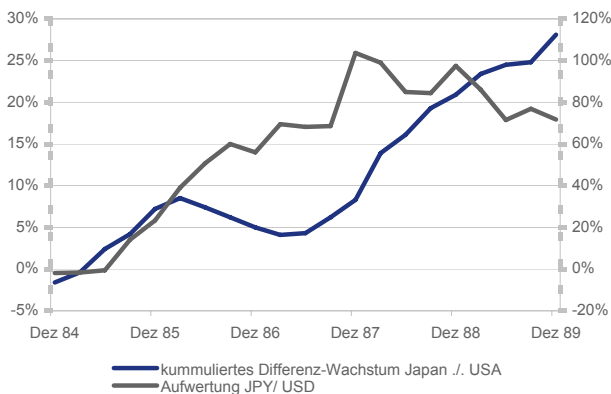
Veranderung der Exportstruktur Chinas (nach Regionen)



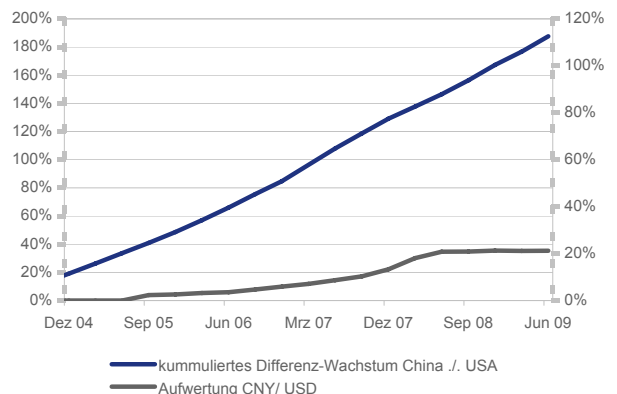
Anteil der Hightech-Exporte an Gesamtexporte Chinas



Vergleich Japan / USA: BIP und Wechselkurs (80er-Jahre)



Vergleich China / USA: BIP und Wechselkurs



Diese Unterlagen dienen ausschliesslich der Information des Empfangers. Die Publikation beruht auf Informationen, die wir fur zuverlassig erachten, jedoch ubernehmen wir keine Garantie fur deren Richtigkeit bzw. Vollstandigkeit. Alle Daten konnen sich andern. Kurse und Annahmen sind rein indikativ. Wenn nicht anders erwahnt, beruhen alle Informationen auf den internen Daten der IFS.