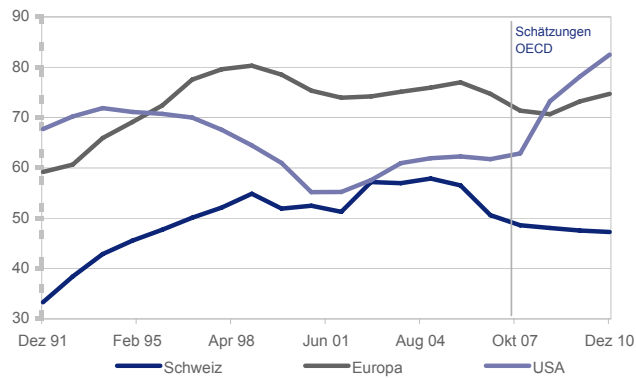
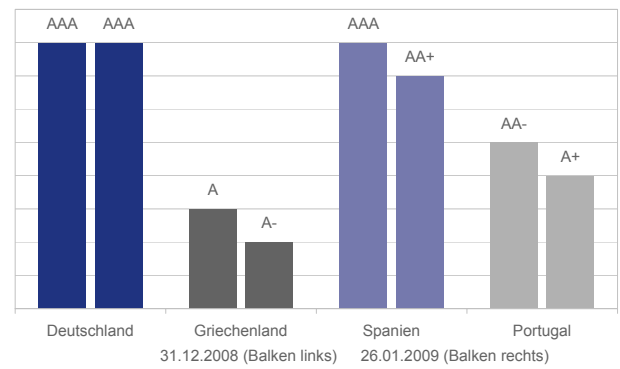


Staatsanleihen vs. Unternehmensanleihen

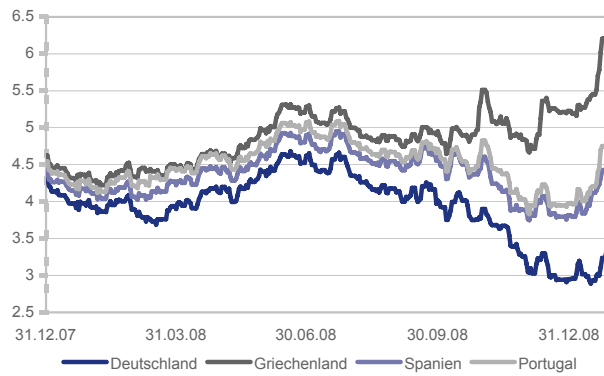
Historische Staatsschulden und Schätzungen in % des BIP



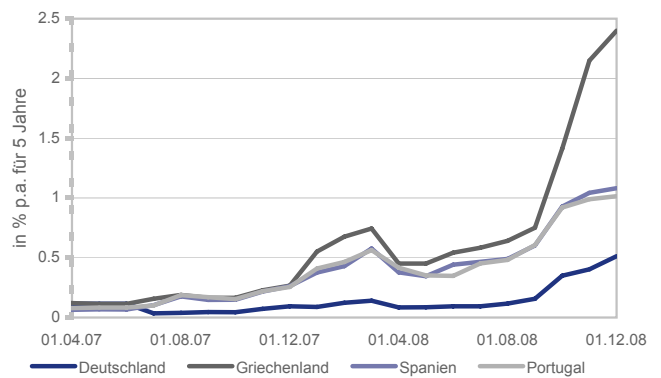
Kreditrating einzelner Staaten (Standard & Poors, Lokalwahrung)



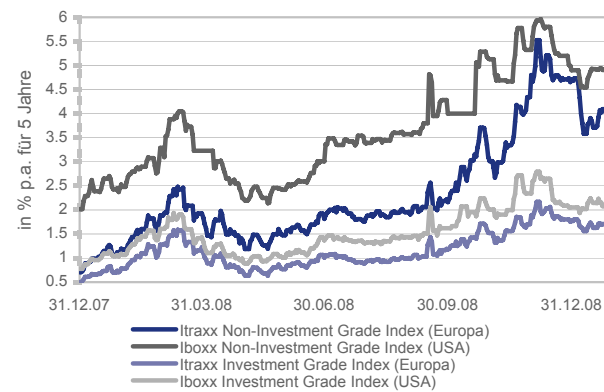
Renditen 10-jahrigte Staatsanleihen (in %)



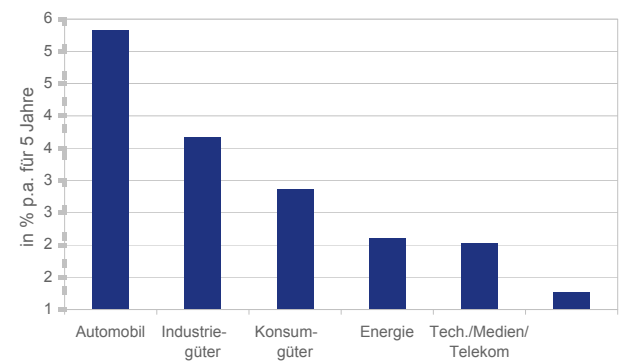
Kosten einer Ausfallversicherung fur Staatsanleihen (CDS)



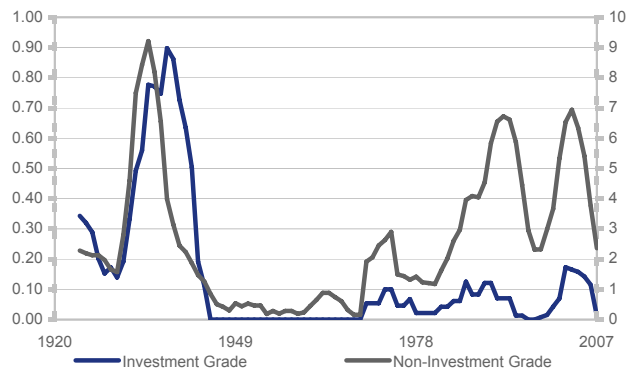
Kosten einer Ausfallversicherung Unternehmensanleihen (CDS)



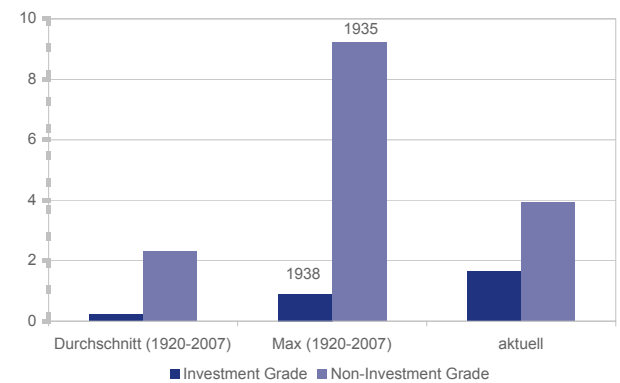
Kosten einer Ausfallversicherung nach Branchen



Historische Ausfallraten (5-Jahresdurchschnitt in % p.a.)



Ausfallraten auf einem Blick (5-Jahresdurchschnitt in % p.a.)



Diese Unterlagen dienen ausschliesslich der Information des Empfangers. Die Publikation beruht auf Informationen, die wir fur zuverlassig erachten, jedoch ubernehmen wir keine Garantie fur deren Richtigkeit bzw. Vollstandigkeit. Alle Daten konnen sich andern. Kurse und Annahmen sind rein indikativ. Wenn nicht anders erwahnt, beruhen alle Informationen auf den internen Daten der IFS.