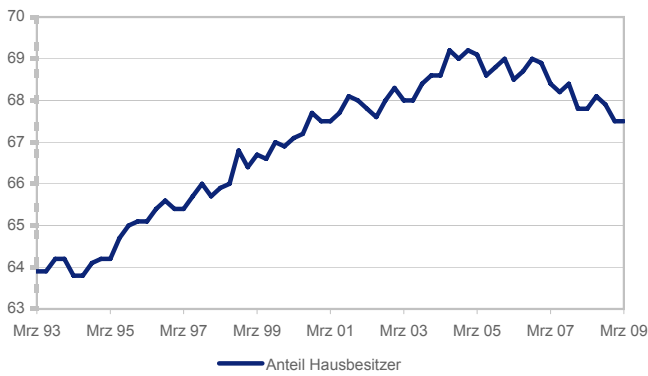
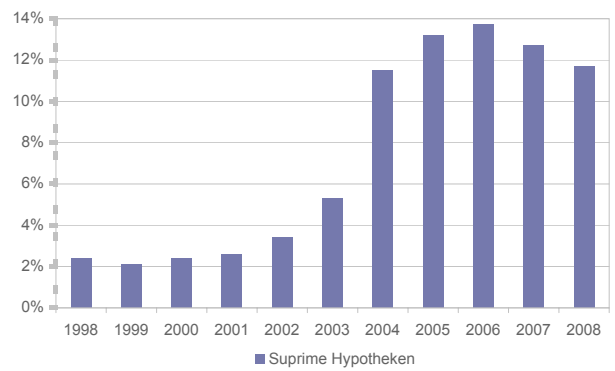


US-Immobilienkrise - wo stehen wir?

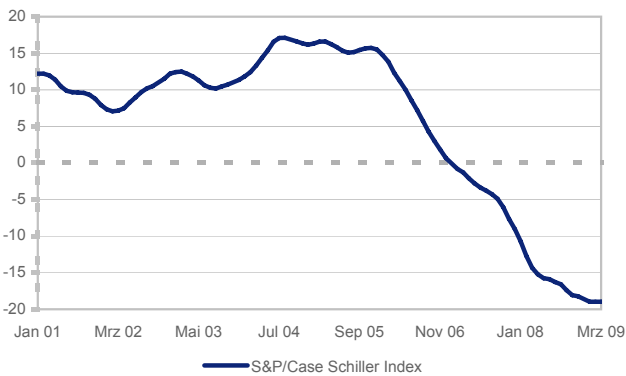
Bevölkerungsanteil mit Wohneigentum



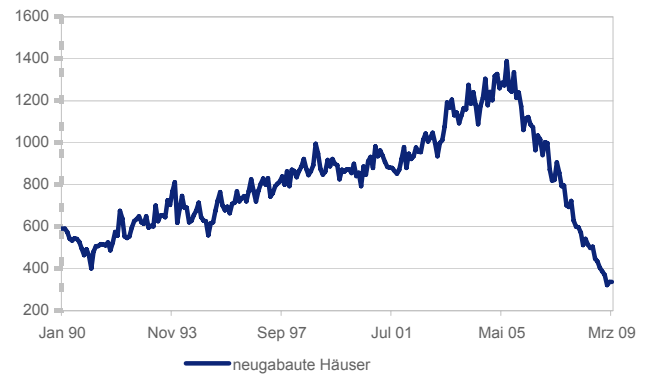
Subprimeanteil an Gesamtanzahl US-Hypotheken



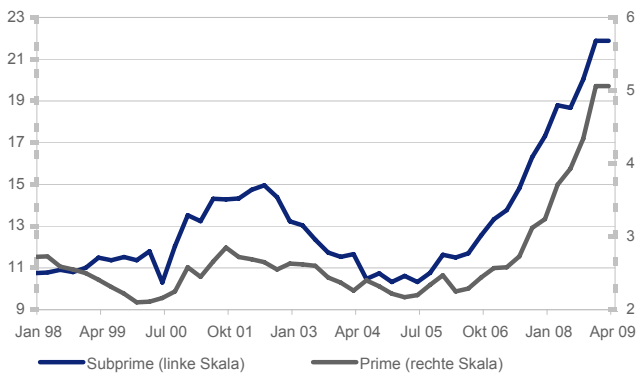
Prozentuale Veränderung der Häuserpreise zum Vorjahr



Anzahl neugebaute Häuser (in tausend)



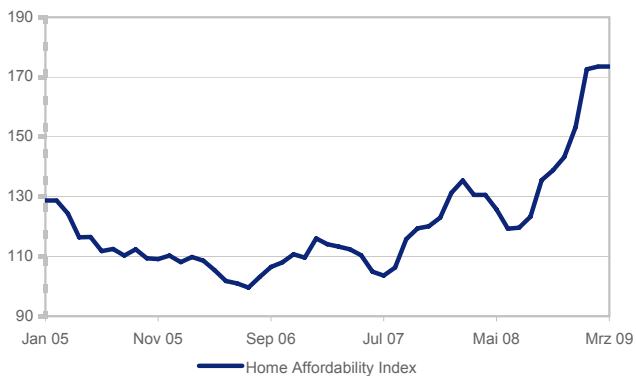
Anteil US-Hypotheken mit Zahlungsverzug



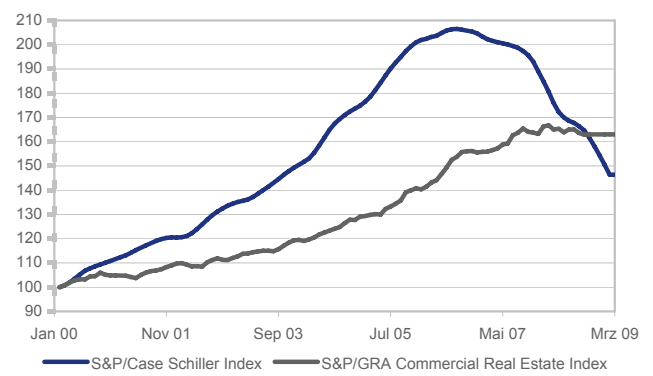
Durchschnittliche Hypothekenzinsen für 30 jährige Hypotheken



Index für die Erschwinglichkeit von Wohneigentum



Preisentwicklung Wohn- und Geschäftsimmoblien (indexiert auf 100)



Diese Unterlagen dienen ausschliesslich der Information des Empfängers. Die Publikation beruht auf Informationen, die wir für zuverlässig erachten, jedoch übernehmen wir keine Garantie für deren Richtigkeit bzw. Vollständigkeit. Alle Daten können sich ändern. Kurse und Annahmen sind rein indikativ. Wenn nicht anders erwähnt, beruhen alle Informationen auf den internen Daten der IFS.